

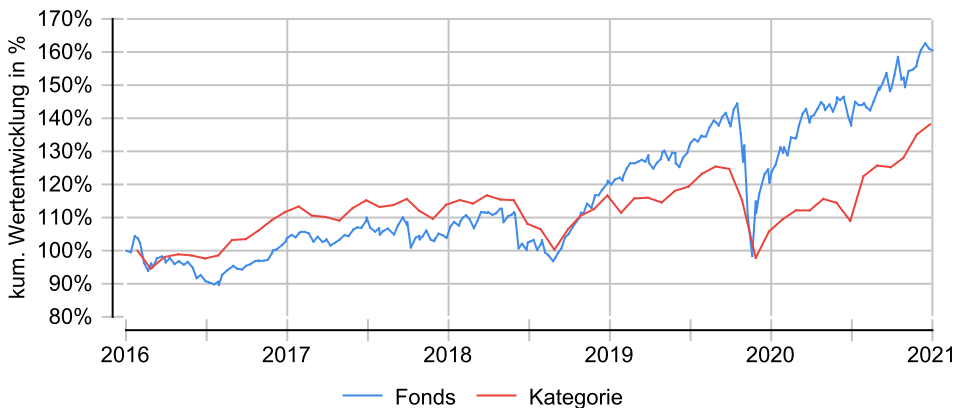
# Threadneedle TSIF - Pan European Focus Fund - RNA EUR Thes.

## Anlageziel

Das Anlageziel des Fonds ist es, hohe Erträge im Vergleich zum MSCI Europe inkl. UK-Index zu erzielen. Der Fondsmanager beabsichtigt, ein konzentriertes Portfolio aus 20 bis 30 Unternehmen aktiv zu verwalten. Der Fonds verfügt über die Flexibilität, auf Branchen- und Einzeltitelbene deutliche Über- bzw. Untergewichtungen vorzunehmen. Das Portfolio wird sich aus Aktien von Unternehmen mit Sitz in Europa einschließlich Großbritannien zusammensetzen. Wenn die Wertpapiere nicht in EUR denominiert sind, können sie in EUR währungsgesichert werden.

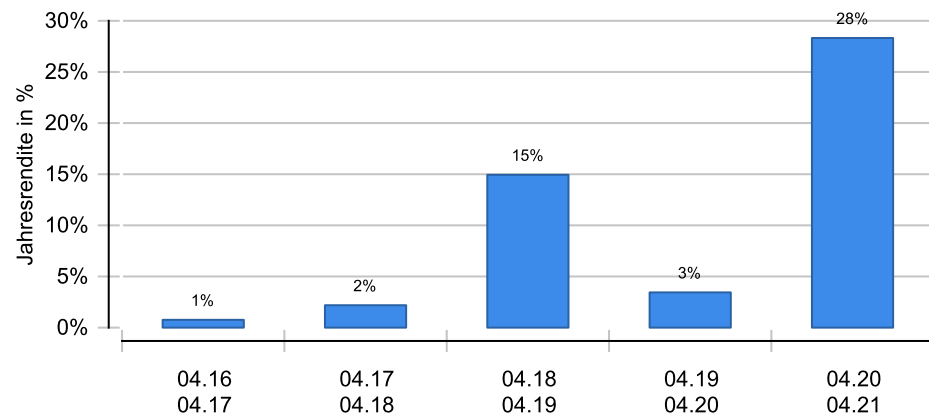
## Wertentwicklung in EUR über 5 Jahre bis 05.05.2021

Die historische Wertentwicklung ist kein verlässlicher Indikator für die künftige Wertentwicklung.

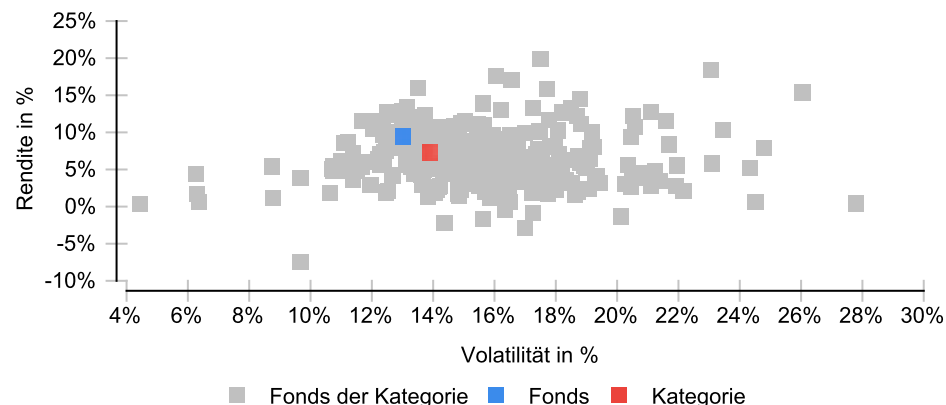


## Wertentwicklung (MiFID-konform)

Die historische Wertentwicklung ist kein verlässlicher Indikator für die künftige Wertentwicklung.



## Risikomatrix 5 Jahre



## Risikoprofil / SRRI 6 (26.06.2020)

geringer Risiko höher

## Eckdaten

Typ	Aktienfonds
Schwerpunkt	Europa
ISIN / WKN	GB00B01HLH36 / A0DPXM
Währung	EUR
Mindestanlage	2500,00 EUR
Sparplan	75,00 EUR
VL-fähig	Nein
Ertragsverwendung	thesaurierend
Domizil	Großbritannien
Kategorie	Aktienfonds Europa
Benchmark	MSCI Europe Inc. UK Index
Manager	Dan Ison
Verwahrstelle	Citibank Europe plc, NL London
Zahlstelle	JP Morgan AG (D)
Auflegung	12.07.2004
Geschäftsjahr	01.05. - 30.04.

## Preise (05.05.2021)

Kurs / Vortag	4,42 EUR / 4,42 EUR
Abs. / Rel. Diff.	0,00 EUR / -0,02 %
Gesamtvol.	117,24 Mio. EUR

## Gebühren

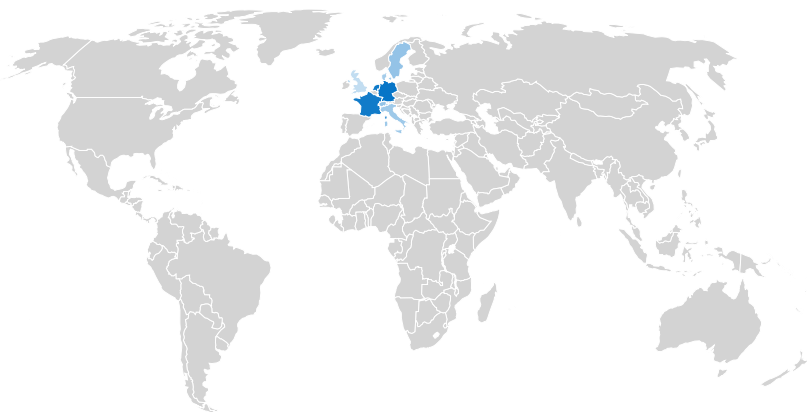
Ausgabeaufschlag	5,26 %
Bankgebühren	0,03 %
TER	1,67 %
Verwaltungsgebühr	1,50 %
Performance Fee	20,00 %
Rücknahmegebühr	keine

## KVG

Name	Threadneedle Investment Services Limited
Telefon	069/ 297 299 0
URL	<a href="http://www.columbiathreadneedle.de">www.columbiathreadneedle.de</a>
EMAIL	<a href="mailto:treadneedle.lux@innet.lu">treadneedle.lux@innet.lu</a>

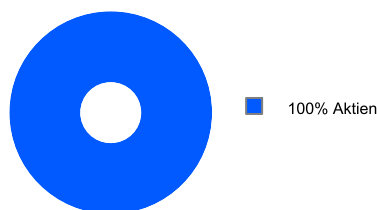
# Threadneedle TSIF - Pan European Focus Fund - RNA EUR Thes.

## Ländergewichtung<sup>1</sup>

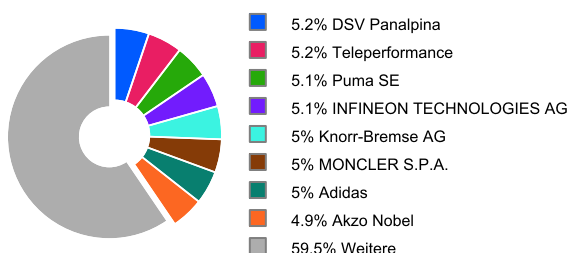


Land	Anteil
Deutschland	25,10 %
Niederlande	24,30 %
Frankreich	23,90 %
Schweden	7,20 %
Schweiz	7,00 %
Italien	6,00 %
Dänemark	5,20 %
Großbritannien	1,30 %

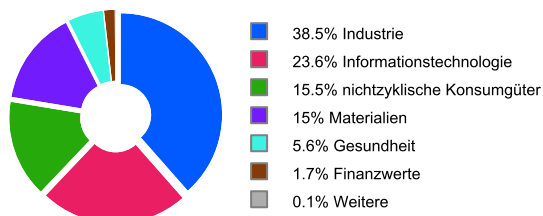
## Wertpapiere<sup>1</sup>



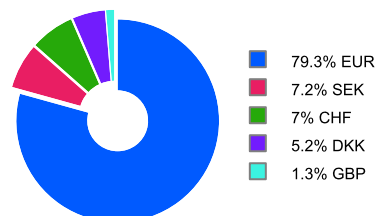
## Unternehmen<sup>1</sup>



## Branchen<sup>1</sup>



## Währungen<sup>1</sup>



<sup>1</sup> Stand Allokationsdaten: 28.02.2021

## Kennzahlen (30.04.2021)

Bezeichnung	1 Jahr	2 Jahre	3 Jahre	5 Jahre	10 Jahre	15 Jahre	seit Auflage
Performance kum.	28,32 %	32,74 %	52,57 %	57,10 %	148,17 %	171,59 %	339,43 %
Performance p.a.	28,32 %	15,21 %	15,12 %	9,46 %	9,52 %	6,89 %	9,19 %
Volatilität	10,09 %	14,11 %	14,41 %	13,03 %	13,33 %	14,76 %	14,28 %
Sharpe Ratio	+2,86	+1,11	+1,08	+0,76	+0,72	+0,41	+0,58
max. Drawdown	-5,39 %	-17,12 %	-17,12 %	-17,12 %	-20,25 %	-51,78 %	-51,78 %
Längste Verlustphase	1 Monate	5 Monate	6 Monate	11 Monate	43 Monate	70 Monate	70 Monate

**Wichtige Hinweise:** Alle Angaben wurden mit größter Sorgfalt zusammengestellt. Für die Richtigkeit kann jedoch durch die EDISOFT GmbH keine Gewähr übernommen werden. Allein verbindliche Grundlage für den Erwerb von Investmentfondsanteilen sind die jeweiligen wesentlichen Anlegerinformationen (KIID), Verkaufsprospekte sowie die jährlichen Rechenschaftsberichte und Halbjahresberichte, die bei den Emittenten der Produkte in der jeweils aktuellen Version kostenlos erhältlich sind. Diese Unterlagen sind auch Grundlage für die steuerliche Behandlung der Fondserträge.

**Erläuterungen zu den Berechnungsgrundlagen:** Die Entwicklungen bzw. Endbeträge und Kennzahlen zur Risiko und Performance werden auf EUR-Basis berechnet. Die auf Fondsebene anfallenden Kosten (z.B. die Verwaltungsvergütung) werden berücksichtigt. Die auf Kundenebene anfallenden Kosten (Ausgabeaufschlag und Depotkosten) sind ggfs. nicht berücksichtigt. Bei Fremdwährungen wird durch aktuelle Wechselkurse in EUR umgerechnet. Die Rendite kann infolge von Währungsschwankungen steigen oder fallen. Die Wertentwicklung wird gemäß der Methode des Bundesverbandes Deutscher Investmentgesellschaften (BVI) berechnet und geht dabei von folgendem aus: Einmalanlage, Anlage zum Anteilswert, Endbewertung zum Anteilswert, Ertragswiederanlagen von Ausschüttungen zum Anteilswert am Exttag. Die Wertentwicklungen ausländischer Fondsgesellschaften werden dieser Berechnungsmethode angepasst. Ausgehend von der, nach BVI berechneten Wertentwicklung können in der Software wahlweise Transaktionskosten (insbes. Ausgabeaufschläge) sowie näherungsweise Steuern und Inflation bei der Darstellung der Wertentwicklung berücksichtigt werden.