

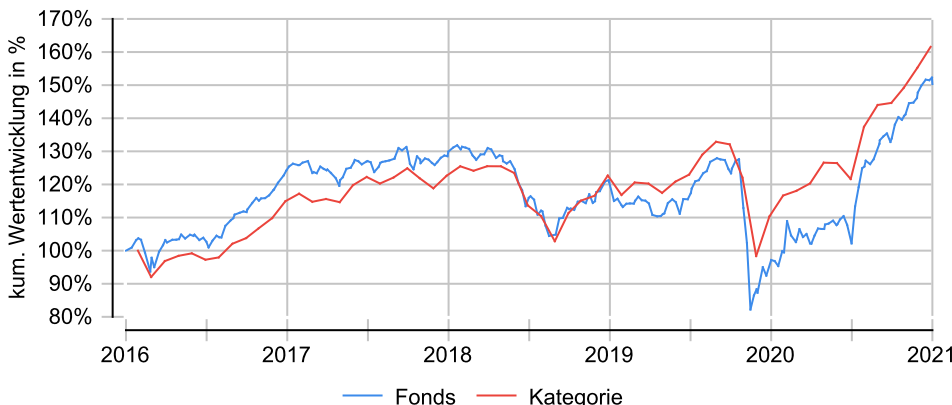
LOYS Aktien Europa P

Anlageziel

Ziel des LOYS Aktien Europa ist die stetige nachhaltige Wertsteigerung der von den Anteilhabern eingebrachten Anlagemittel. Um dieses Anlageziel zu erreichen, investiert der Teilfonds überwiegend in börsennotierte oder in an anderen geregelten Märkten gehandelte Aktien und Aktienzertifikate. Der Teilfonds investiert ausschließlich in Wertpapiere, die von in Europa ansässigen Emittenten herausgegeben werden. Das Fondsportfolio ist typischerweise breit diversifiziert (i.d.R. 50-70 Einzeltitel). Zudem strebt der Fonds eine hohe Investitionsquote - oberhalb von 95% - an; mind. jedoch 60%.

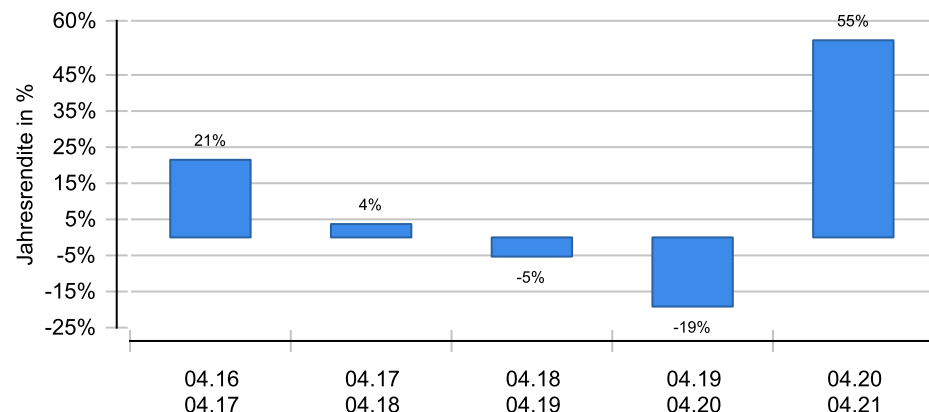
Wertentwicklung in EUR über 5 Jahre bis 04.05.2021

Die historische Wertentwicklung ist kein verlässlicher Indikator für die künftige Wertentwicklung.

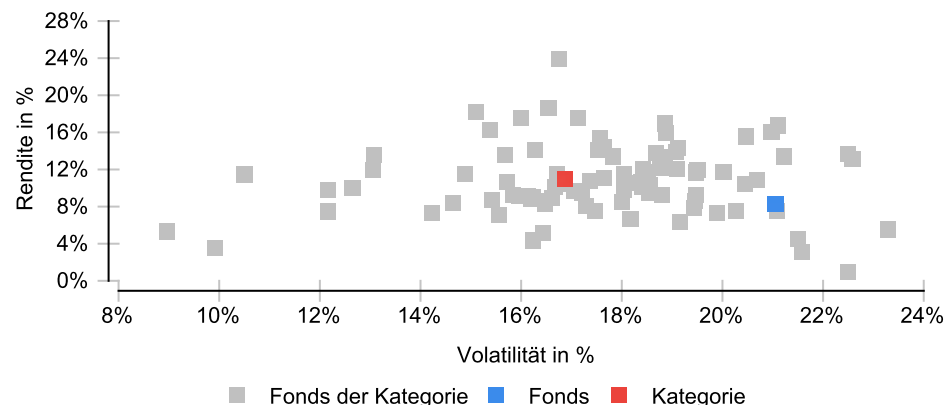


Wertentwicklung (MiFID-konform)

Die historische Wertentwicklung ist kein verlässlicher Indikator für die künftige Wertentwicklung.



Risikomatrix 5 Jahre



Risikoprofil / SRRI 6 (12.02.2021)



Eckdaten

Typ	Aktienfonds
Schwerpunkt	Europa
ISIN / WKN	LU1129454747 / HAFX68
Währung	EUR
Mindestanlage	keine
Sparplan-fähig	Nein
VL-fähig	Nein
Ertragsverwendung	ausschüttend
ltz. Ausschüttung	08.12.2020 (0,04 €)
Domizil	Luxemburg
Kategorie	Aktienfonds Europa/ Nebenwerte
Benchmark	-
Manager	Ufuk Boydak
Verwahrstelle	Hauck & Aufhäuser Privatbankiers (L)
Auflegung	02.12.2014
Geschäftsjahr	01.01. - 31.12.
Fondsnote	5

Preise (04.05.2021)

Kurs / Vortag	46,24 EUR / 46,84 EUR
Abs. / Rel. Diff.	-0,60 EUR / -1,28 %
Gesamtvol.	160,66 Mio. EUR

Gebühren

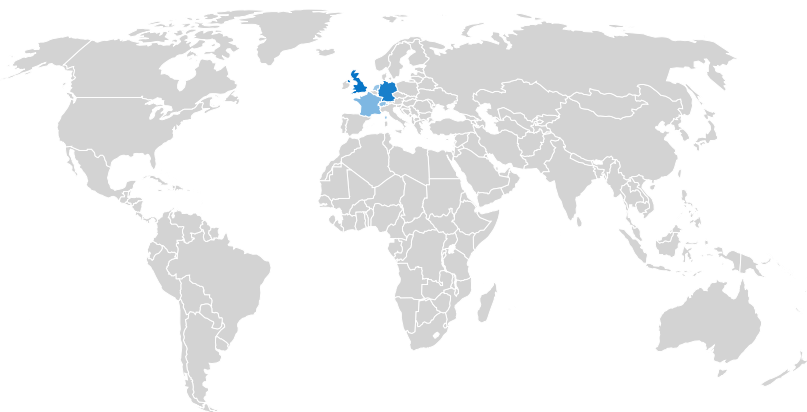
Ausgabeaufschlag	5,00 %
TER	1,86 %
Verwaltungsgebühr	0,80 %
Performance Fee	10,00 %
Rücknahmegebühr	keine

KVG

Name	LOYS Investment S.A.
Telefon	+352 / 28 85 23 00
URL	www.loys.lu
EMAIL	info@loys.lu

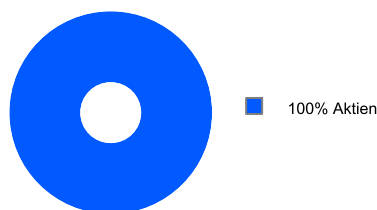
LOYS Aktien Europa P

Ländergewichtung¹

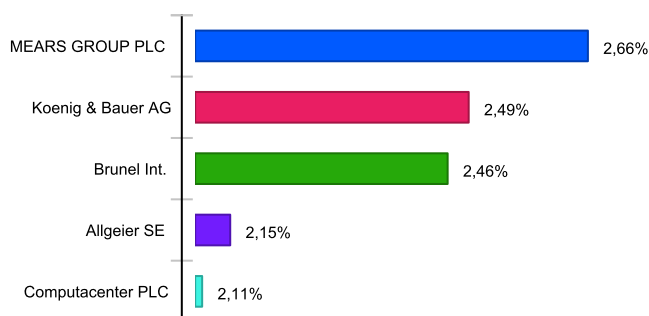


Land	Anteil
Großbritannien	22,20 %
Deutschland	20,39 %
Frankreich	8,90 %
Schweiz	6,90 %
Niederlande	6,21 %

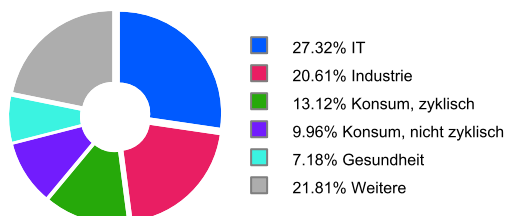
Wertpapiere¹



Unternehmen¹



Branchen¹



¹ Stand Allokationsdaten: 31.03.2021

Kennzahlen (30.04.2021)

Bezeichnung	1 Jahr	2 Jahre	3 Jahre	5 Jahre	seit Auflage
Performance kum.	54,61 %	24,97 %	18,31 %	49,05 %	90,72 %
Performance p.a.	54,61 %	11,79 %	5,77 %	8,31 %	10,59 %
Volatilität	23,50 %	29,47 %	26,19 %	21,05 %	19,79 %
Sharpe Ratio	+2,35	+0,42	+0,24	+0,41	+0,55
max. Drawdown	-5,02 %	-32,57 %	-34,05 %	-34,05 %	-34,05 %
Längste Verlustphase	1 Monate	11 Monate	28 Monate	28 Monate	28 Monate

Wichtige Hinweise: Alle Angaben wurden mit größter Sorgfalt zusammengestellt. Für die Richtigkeit kann jedoch durch die EDISOFT GmbH keine Gewähr übernommen werden. Allein verbindliche Grundlage für den Erwerb von Investmentfondsanteilen sind die jeweiligen wesentlichen Anlegerinformationen (KIID), Verkaufsprospekte sowie die jährlichen Rechenschaftsberichte und Halbjahresberichte, die bei den Emittenten der Produkte in der jeweils aktuellen Version kostenlos erhältlich sind. Diese Unterlagen sind auch Grundlage für die steuerliche Behandlung der Fondserträge.

Erläuterungen zu den Berechnungsgrundlagen: Die Entwicklungen bzw. Endbeträge und Kennzahlen zur Risiko und Performance werden auf EUR-Basis berechnet. Die auf Fondsebene anfallenden Kosten (z.B. die Verwaltungsvergütung) werden berücksichtigt. Die auf Kundenebene anfallenden Kosten (Ausgabeaufschlag und Depotkosten) sind ggfs. nicht berücksichtigt. Bei Fremdwährungen wird durch aktuelle Wechselkurse in EUR umgerechnet. Die Rendite kann infolge von Währungsschwankungen steigen oder fallen. Die Wertentwicklung wird gemäß der Methode des Bundesverbandes Deutscher Investmentgesellschaften (BVI) berechnet und geht dabei von folgendem aus: Einmalanlage, Anlage zum Anteilswert, Endbewertung zum Anteilswert, Ertragswiederanlagen von Ausschüttungen zum Anteilswert am Extag. Die Wertentwicklungen ausländischer Fondsgesellschaften werden dieser Berechnungsmethode angepasst. Ausgehend von der, nach BVI berechneten Wertentwicklung können in der Software wahlweise Transaktionskosten (insbes. Ausgabeaufschläge) sowie näherungsweise Steuern und Inflation bei der Darstellung der Wertentwicklung berücksichtigt werden.