

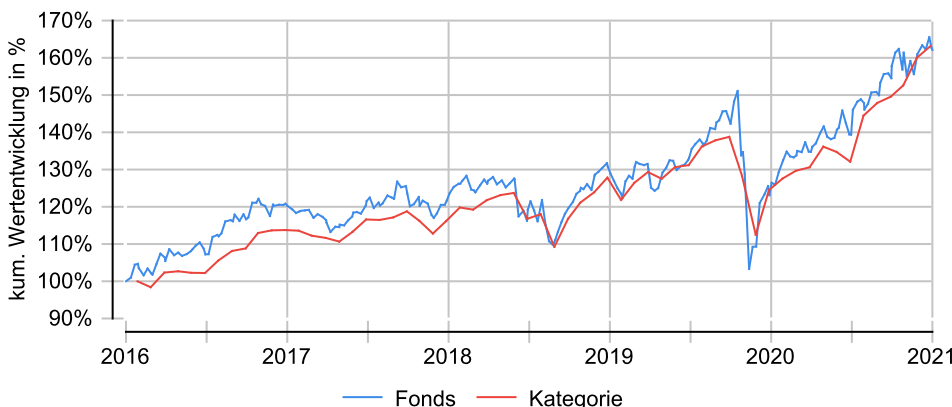
Franklin World Perspectives Fund A (acc) EUR

Anlageziel

Anlageziel dieses Fonds ist das Kapitalwachstum, das er durch Anlagen in Aktien und aktienähnlichen Wertpapieren von Emittenten weltweit sowie durch Anlagen in Finanzderivaten dieser Papiere zu erreichen sucht. Der Fonds investiert über das gesamte Marktkapitalisierungsspektrum hinweg vorwiegend in Aktien aus entwickelten Märkten, Emerging- und Frontier-Markets (Schwellenländer und Grenzmärkte).

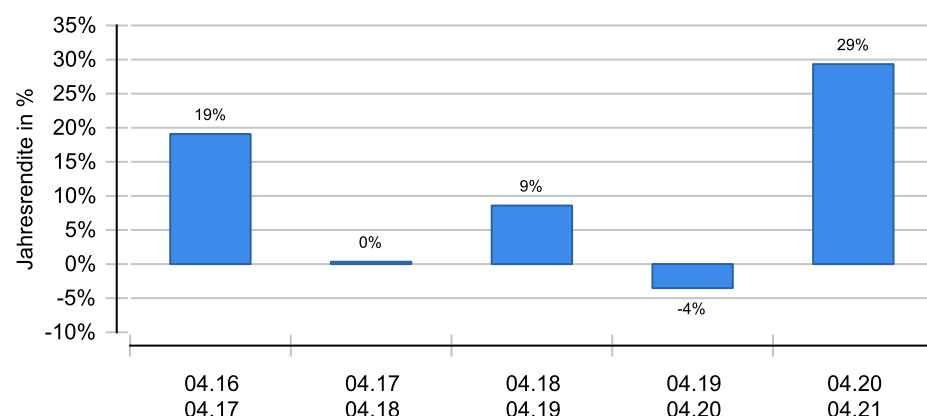
Wertentwicklung in EUR über 5 Jahre bis 05.05.2021

Die historische Wertentwicklung ist kein verlässlicher Indikator für die künftige Wertentwicklung.

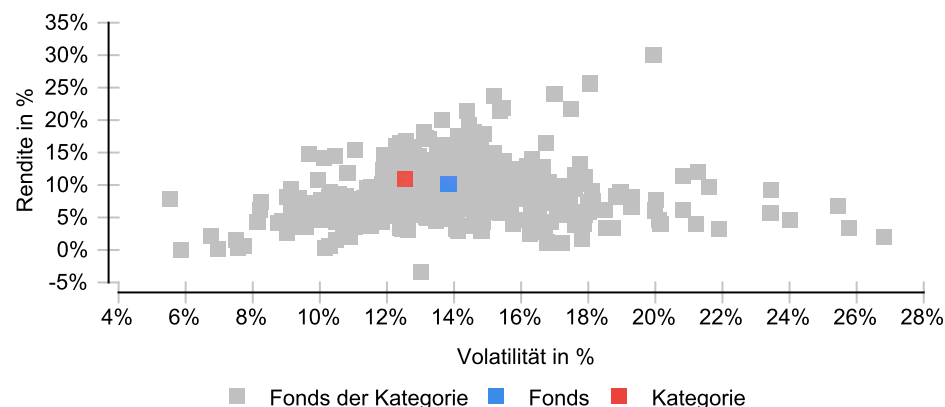


Wertentwicklung (MiFID-konform)

Die historische Wertentwicklung ist kein verlässlicher Indikator für die künftige Wertentwicklung.



Risikomatrix 5 Jahre



Risikoprofil / SRRI 6 (11.02.2021)



Eckdaten

Typ	Aktienfonds
Schwerpunkt	Global
ISIN / WKN	LU0390134954 / A0RAKK
Währung	EUR
Mindestanlage	2500,00 EUR
Sparplan	50,00 EUR
VL-fähig	Nein
Ertragsverwendung	thesaurierend
Domizil	Luxemburg
Kategorie	Aktienfonds International
Benchmark	MSCI All Country World+Frontier Markets Index
Manager	John Remmert
Verwahrstelle	JP Morgan Bank (L)
Zahlstelle	JP Morgan AG (D)
Auflegung	14.10.2008
Geschäftsjahr	01.07. - 30.06.

Preise (05.05.2021)

Kurs / Vortag	35,44 EUR / 35,41 EUR
Abs. / Rel. Diff.	0,03 EUR / +0,08 %
Gesamtvol.	297,94 Mio. EUR

Gebühren

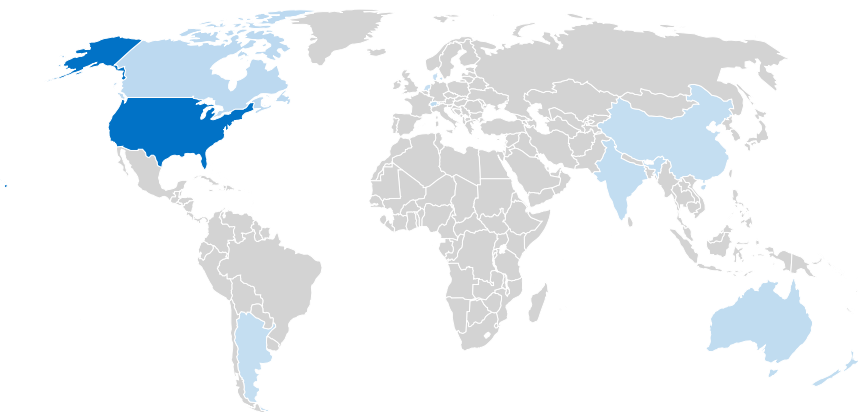
Ausgabeaufschlag	5,54 %
TER	1,86 %
Verwaltungsgebühr	1,50 %
Rücknahmegebühr	keine

KVG

Name	Franklin Templeton International Services S.à r.l.
Telefon	0800/ 073 80 03
URL	www.franklintempleton.de
EMAIL	info@franklintempleton.de

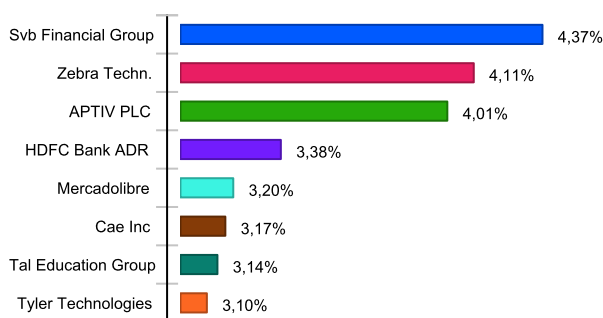
Franklin World Perspectives Fund A (acc) EUR

Ländergewichtung¹

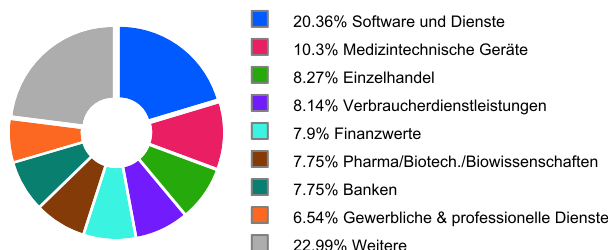


Land	Anteil
USA	68,61 %
Kanada	5,50 %
Schweiz	5,03 %
Australien	4,52 %
Indien	3,38 %
Argentinien	3,20 %
China	3,14 %
Dänemark	2,60 %
Niederlande	2,58 %

Unternehmen¹



Branchen¹



¹ Stand Allokationsdaten: 28.02.2021

Kennzahlen (30.04.2021)

Bezeichnung	1 Jahr	2 Jahre	3 Jahre	5 Jahre	10 Jahre	seit Auflage
Performance kum.	29,32 %	24,77 %	35,49 %	61,89 %	153,25 %	258,10 %
Performance p.a.	29,32 %	11,70 %	10,65 %	10,11 %	9,74 %	10,67 %
Volatilität	9,65 %	17,78 %	16,88 %	13,84 %	12,76 %	13,12 %
Sharpe Ratio	+3,09	+0,68	+0,66	+0,76	+0,77	+0,80
max. Drawdown	-1,53 %	-19,97 %	-19,97 %	-19,97 %	-19,97 %	-19,97 %
Längste Verlustphase	2 Monate	9 Monate	9 Monate	9 Monate	17 Monate	17 Monate

Wichtige Hinweise: Alle Angaben wurden mit größter Sorgfalt zusammengestellt. Für die Richtigkeit kann jedoch durch die EDISOFT GmbH keine Gewähr übernommen werden. Allein verbindliche Grundlage für den Erwerb von Investmentfondsanteilen sind die jeweiligen wesentlichen Anlegerinformationen (KIID), Verkaufsprospekte sowie die jährlichen Rechenschaftsberichte und Halbjahresberichte, die bei den Emittenten der Produkte in der jeweils aktuellen Version kostenlos erhältlich sind. Diese Unterlagen sind auch Grundlage für die steuerliche Behandlung der Fondserträge.

Erläuterungen zu den Berechnungsgrundlagen: Die Entwicklungen bzw. Endbeträge und Kennzahlen zur Risiko und Performance werden auf EUR-Basis berechnet. Die auf Fondsebene anfallenden Kosten (z.B. die Verwaltungsvergütung) werden berücksichtigt. Die auf Kundenebene anfallenden Kosten (Ausgabeaufschlag und Depotkosten) sind ggfs. nicht berücksichtigt. Bei Fremdwährungen wird durch aktuelle Wechselkurse in EUR umgerechnet. Die Rendite kann infolge von Währungsschwankungen steigen oder fallen. Die Wertentwicklung wird gemäß der Methode des Bundesverbandes Deutscher Investmentgesellschaften (BVI) berechnet und geht dabei von folgendem aus: Einmalanlage, Anlage zum Anteilswert, Endbewertung zum Anteilswert, Ertragswiederanlagen von Ausschüttungen zum Anteilswert am Exttag. Die Wertentwicklungen ausländischer Fondsgesellschaften werden dieser Berechnungsmethode angepasst. Ausgehend von der, nach BVI berechneten Wertentwicklung können in der Software wahlweise Transaktionskosten (insbes. Ausgabeaufschläge) sowie näherungsweise Steuern und Inflation bei der Darstellung der Wertentwicklung berücksichtigt werden.