

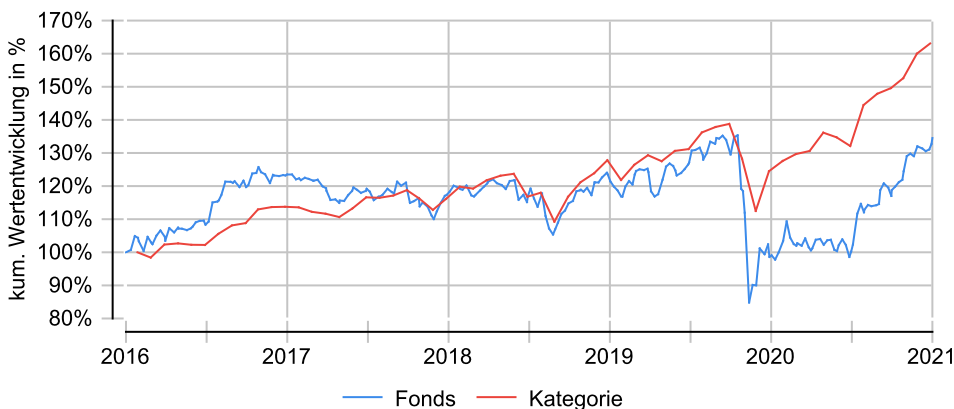
Franklin Mutual Global Discovery Fund A (acc) EUR

Anlageziel

Anlageziel des Fonds ist Kapitalzuwachs durch überwiegende Investition in Aktien von Unternehmen jeder Nationalität, die nach Überzeugung der Investmentmanager auf dem Markt unter ihrem Substanzwert notieren. Der Fonds investiert vorwiegend in Mid- und Large-Caps mit einer Marktkapitalisierung von rund 1,5 Mrd. US-Dollar oder mehr. In geringerem Umfang kann sich der Fonds auch in Turn-around-Situationen oder Fusionsarbitrage engagieren.

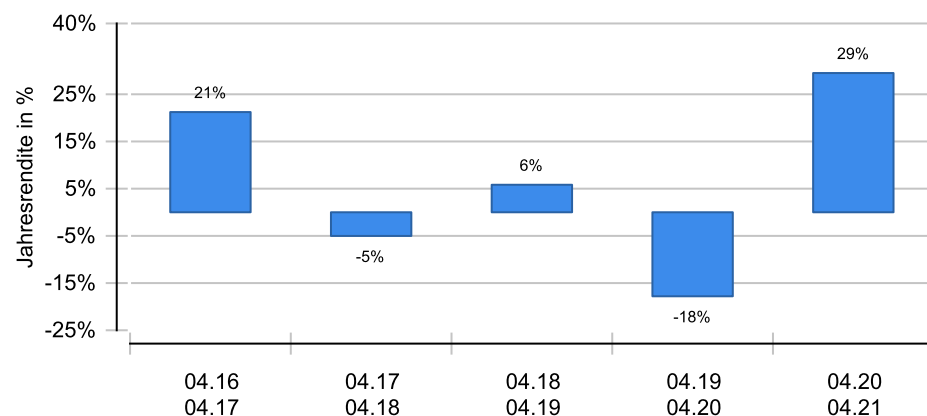
Wertentwicklung in EUR über 5 Jahre bis 05.05.2021

Die historische Wertentwicklung ist kein verlässlicher Indikator für die künftige Wertentwicklung.

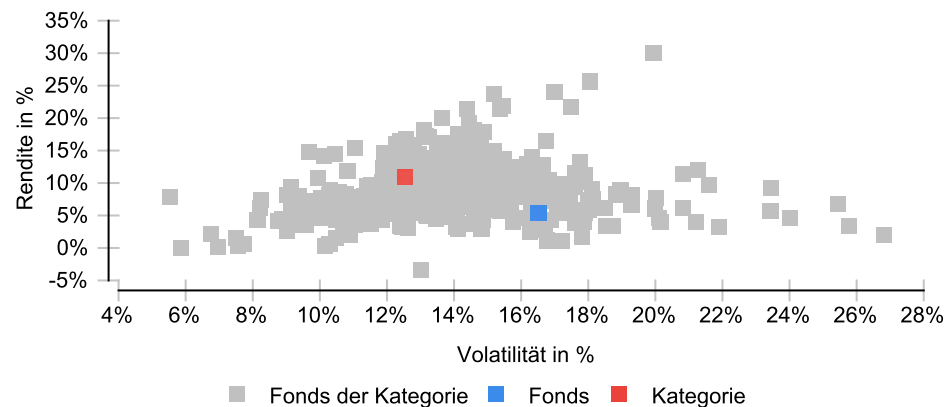


Wertentwicklung (MiFID-konform)

Die historische Wertentwicklung ist kein verlässlicher Indikator für die künftige Wertentwicklung.



Risikomatrix 5 Jahre



Risikoprofil / SRRI 6 (24.01.2021)

geringer Risiko höher

Eckdaten

Typ	Aktienfonds
Schwerpunkt	Global
ISIN / WKN	LU0211333025 / A0DQXW
Währung	EUR
Mindestanlage	2500,00 EUR
Sparplan	50,00 EUR
VL-fähig	Nein
Ertragsverwendung	thesaurierend
Domizil	Luxemburg
Kategorie	Aktienfonds International
Benchmark	MSCI World Index
Manager	Peter Langerman (Co-lead), Timothy Rankin (Co-lead), Christian Correa (Co-lead)
Verwahrstelle	JP Morgan Bank (L)
Zahlstelle	JP Morgan AG (D)
Auflegung	25.10.2005
Geschäftsjahr	01.07. - 30.06.
Fondsnote	5

Preise (05.05.2021)

Kurs / Vortag	23,07 EUR / 22,81 EUR
Abs. / Rel. Diff.	0,26 EUR / +1,14 %
Gesamtvol.	424,01 Mio. EUR

Gebühren

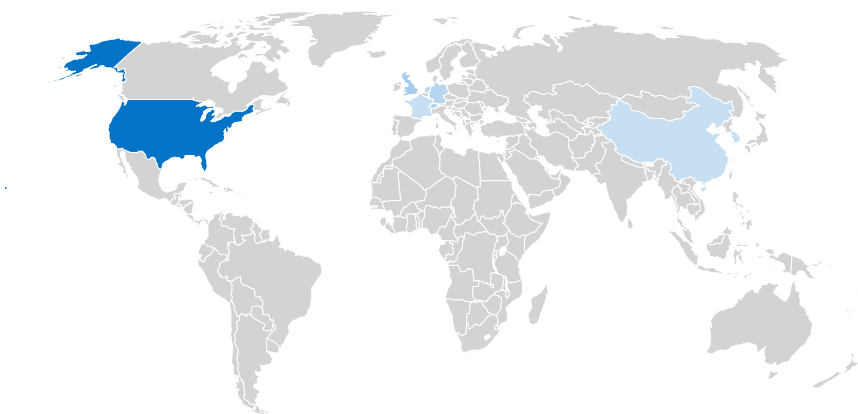
Ausgabeaufschlag	5,54 %
TER	1,84 %
Verwaltungsgebühr	1,50 %
Rücknahmegebühr	keine

KVG

Name	Franklin Templeton International Services S.à r.l.
Telefon	0800/ 073 80 03
URL	www.franklintempleton.de
EMAIL	info@franklintempleton.de

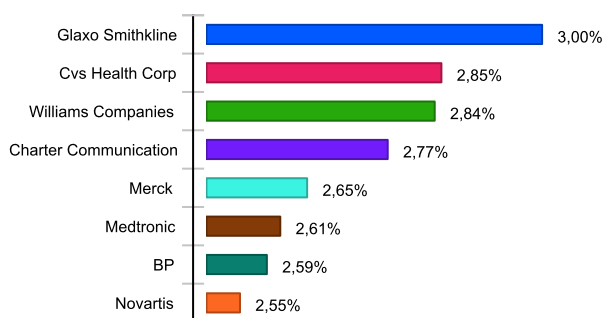
Franklin Mutual Global Discovery Fund A (acc) EUR

Ländergewichtung¹

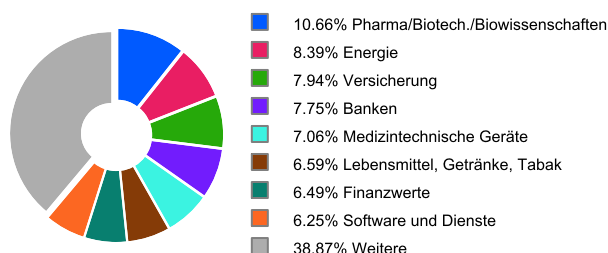


Land	Anteil
USA	53,39 %
Großbritannien	10,02 %
Schweiz	7,51 %
Deutschland	6,15 %
Niederlande	5,78 %
Korea, Republik (Südkorea)	1,97 %
Israel	1,97 %
Frankreich	1,92 %
China	1,81 %

Unternehmen¹



Branchen¹



¹ Stand Allokationsdaten: 28.02.2021

Kennzahlen (30.04.2021)

Bezeichnung	1 Jahr	2 Jahre	3 Jahre	5 Jahre	10 Jahre	15 Jahre	seit Auflage
Performance kum.	29,50 %	6,45 %	12,66 %	29,72 %	87,32 %	107,43 %	126,10 %
Performance p.a.	29,50 %	3,17 %	4,05 %	5,34 %	6,48 %	4,98 %	5,37 %
Volatilität	16,07 %	22,73 %	20,19 %	16,53 %	14,26 %	13,12 %	12,96 %
Sharpe Ratio	+1,87	+0,16	+0,22	+0,35	+0,46	+0,32	+0,35
max. Drawdown	-4,14 %	-29,94 %	-29,94 %	-29,94 %	-29,94 %	-29,94 %	-29,94 %
Längste Verlustphase	5 Monate	16 Monate	16 Monate	27 Monate	27 Monate	61 Monate	61 Monate

Wichtige Hinweise: Alle Angaben wurden mit größter Sorgfalt zusammengestellt. Für die Richtigkeit kann jedoch durch die EDISOFT GmbH keine Gewähr übernommen werden. Allein verbindliche Grundlage für den Erwerb von Investmentfondsanteilen sind die jeweiligen wesentlichen Anlegerinformationen (KIID), Verkaufsprospekte sowie die jährlichen Rechenschaftsberichte und Halbjahresberichte, die bei den Emittenten der Produkte in der jeweils aktuellen Version kostenlos erhältlich sind. Diese Unterlagen sind auch Grundlage für die steuerliche Behandlung der Fondserträge.

Erläuterungen zu den Berechnungsgrundlagen: Die Entwicklungen bzw. Endbeträge und Kennzahlen zur Risiko und Performance werden auf EUR-Basis berechnet. Die auf Fondsebene anfallenden Kosten (z.B. die Verwaltungsvergütung) werden berücksichtigt. Die auf Kundenebene anfallenden Kosten (Ausgabeaufschlag und Depotkosten) sind ggfs. nicht berücksichtigt. Bei Fremdwährungen wird durch aktuelle Wechselkurse in EUR umgerechnet. Die Rendite kann infolge von Währungsschwankungen steigen oder fallen. Die Wertentwicklung wird gemäß der Methode des Bundesverbandes Deutscher Investmentgesellschaften (BVI) berechnet und geht dabei von folgendem aus: Einmalanlage, Anlage zum Anteilswert, Endbewertung zum Anteilswert, Ertragswiederanlagen von Ausschüttungen zum Anteilswert am Extrag. Die Wertentwicklungen ausländischer Fondsgesellschaften werden dieser Berechnungsmethode angepasst. Ausgehend von der, nach BVI berechneten Wertentwicklung können in der Software wahlweise Transaktionskosten (insbes. Ausgabeaufschläge) sowie näherungsweise Steuern und Inflation bei der Darstellung der Wertentwicklung berücksichtigt werden.