

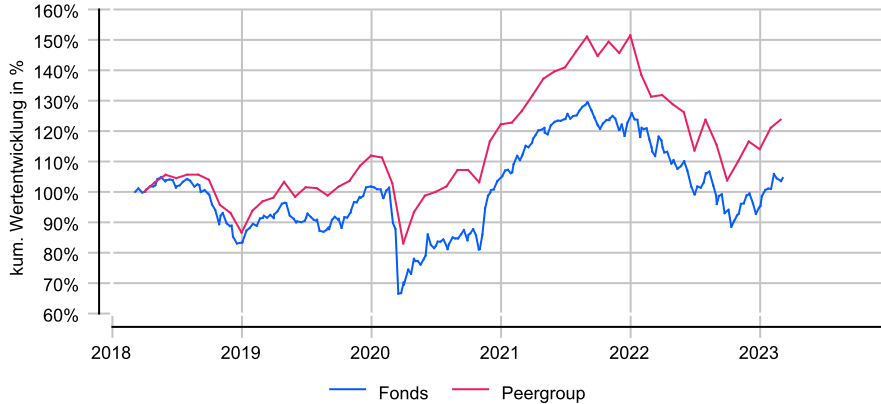
LOYS Aktien Europa P

Anlageziel

Ziel des LOYS Aktien Europa ist die stetige nachhaltige Wertsteigerung der von den Anteilhabern eingebrachten Anlagemittel. Um dieses Anlageziel zu erreichen, investiert der Teilfonds überwiegend in börsennotierte oder in an anderen geregelten Märkten gehandelte Aktien und Aktienzertifikate. Der Teilfonds investiert ausschließlich in Wertpapiere, die von in Europa ansässigen Emittenten herausgegeben werden. Das Fondsportfolio ist typischerweise breit diversifiziert (i.d.R. 50-70 Einzeltitel). Zudem strebt der Fonds eine hohe Investitionsquote - oberhalb von 95% - an; mind. jedoch 60%.

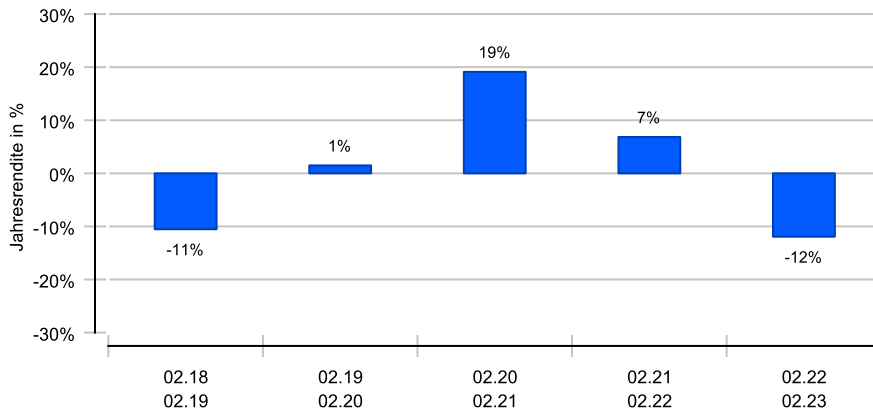
Wertentwicklung in EUR über 5 Jahre bis 06.03.2023

Die historische Wertentwicklung ist kein verlässlicher Indikator für die künftige Wertentwicklung.

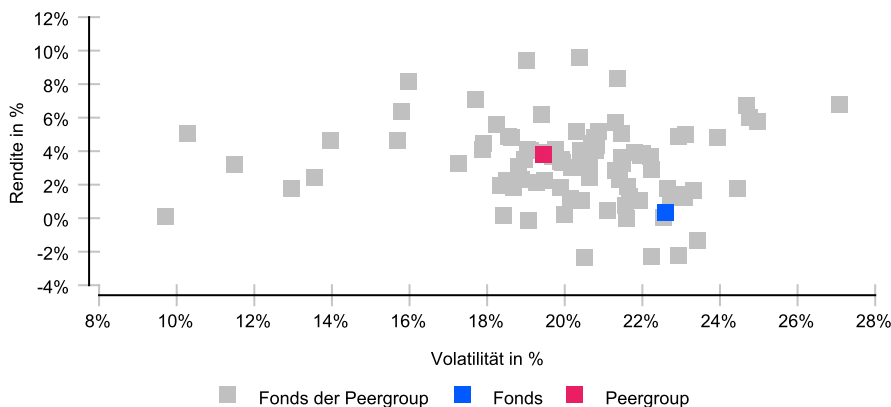


Rollierende 12-Monats-Entwicklung in %

Die historische Wertentwicklung ist kein verlässlicher Indikator für die künftige Wertentwicklung.



Risikomatrix 5 Jahre



Risikoprofil / SRI 4 (13.02.2023)

Niedrigere Risiken Potenziell niedrigere Erträge
Hohe Risiken Potenziell höhere Erträge

1	2	3	4	5	6	7
---	---	---	---	---	---	---

Eckdaten

Typ	Aktienfonds
Schwerpunkt	Europa
ISIN / WKN	LU1129454747 / HAFX68
Währung	EUR
Mindestanlage	keine
Sparplan-fähig	Ja
VL-fähig	Nein
Ertragsverw.	ausschüttend
ltz. Ausschüttung	08.12.2020 (0,04 €)
Domizil	Luxemburg
Peergroup ¹	Aktienfonds Europa/ Nebenwerte
Benchmark	-
Manager	Ufuk Boydak
Verwahrstelle	Hauck Aufhäuser Lampe Privatbankiers (L)
Auflegung	02.12.2014
Geschäftsjahr	01.01. - 31.12.

Preise (06.03.2023)

Kurs / Vortag	40,47 EUR / 40,48 EUR
Differenz (abs./rel.)	-0,01 EUR / -0,02 %
Gesamtvol.	101,50 Mio. EUR

Gebühren

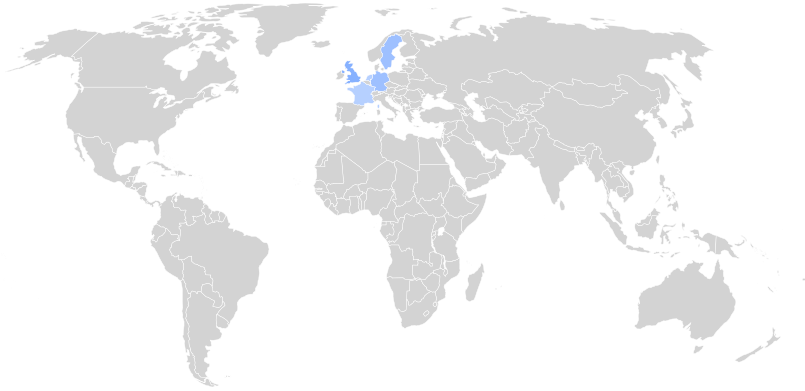
Kundenebene	
Ausgabeaufschlag	bis zu 5,00 %
Rücknahmegebühr	keine
Fondsintern	
Gesamtkosten (TER)	1,86 %
davon Bankgebühren	
davon Verwaltungsgeb.	0,80 %
Performance Fee ²	10,00 %

KVG

Name	Hauck & Aufhäuser Fund Services S.A.
Telefon	+352 / 451314 500
URL	www.hauck-aufhaeuser.com/fonds
EMAIL	Info-HAFS@hal-privatbank.com

¹ Die Peergroup berechnet sich aus dem gleichgewichteten Durchschnitt aller Fonds, die der gleichen Kategorie zugeordnet sind und vergleichbare Anlageziele verfolgen.

² des absoluten Wertzuwachses des Nettoinventarwertes pro Anteil, pro Abrechnungsperiode - jährlich



Nachhaltigkeit nach MiFID II

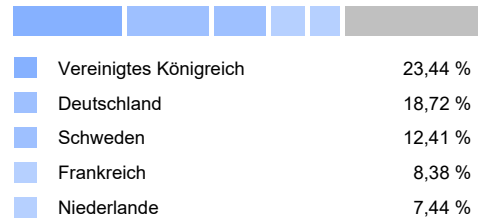


Einordnung gemäß Offenlegungsverordnung (SFDR Produkttyp):	Artikel 8
BVI Kategorisierung (optional):	U
Berücksichtigung von nachteiligen Auswirkungen (PAI) auf Nachhaltigkeitsfaktoren:	Ja
Mindestanteile in nachhaltige Investitionen nach Offenlegungsverordnung (SFDR):	Ja (0 %)
Mindestanteile in ökologisch nachhaltige Investitionen nach Taxonomieverordnung:	Nein

Kennzahlen (28.02.2023)

Bezeichnung	1 Jahr	2 Jahre	3 Jahre	5 Jahre	seit Auflage
Performance kum.	-11,94 %	-5,91 %	12,08 %	1,78 %	64,07 %
Ø Peergroup	-5,75 %	-2,22 %	20,29 %	20,70 %	84,97 %
Performance p.a.	-11,94 %	-3,00 %	3,87 %	0,35 %	6,19 %
Ø Peergroup	-5,75 %	-1,12 %	6,35 %	3,83 %	7,74 %
Volatilität	20,56 %	16,65 %	26,30 %	22,60 %	19,18 %
Ø Peergroup	22,29 %	18,70 %	22,37 %	19,46 %	16,93 %
Sharpe Ratio	neg.	neg.	+0,15	+0,03	+0,34
Ø Peergroup	neg.	neg.	+0,29	+0,21	+0,47
max. Drawdown	-22,51 %	-29,19 %	-29,19 %	-34,05 %	-34,05 %
Ø Peergroup	-21,31 %	-31,51 %	-31,51 %	-31,51 %	-31,51 %
Längste Verlustphase	12 Mon	18 Mon	18 Mon	28 Mon	28 Mon
Ø Peergroup	11 Mon	14 Mon	14 Mon	14 Mon	14 Mon

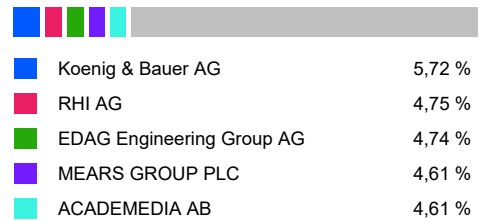
Ländergewichtung¹



Wertpapiere¹



Größte Positionen¹



Branchen¹



¹ Stand Allokationsdaten: 31.01.2023

Wichtige Hinweise: Die in dieser Unterlage ausgewiesenen Informationen und Angaben hat EDISOFT von der Kapitalverwaltungsgesellschaft (KVG) übernommen. Die frühere Wertentwicklung der Anlage ist kein verlässlicher Indikator für die künftige Wertentwicklung des Fonds. Die Berechnung der Wertentwicklung beinhaltet die laufenden jährlichen Kosten der Fondsverwaltung, sie berücksichtigt die Wiederanlage etwaiger Erträge, bei Anlagen in Fremdwährung erfolgt eine Umrechnung in Euro. Die individuellen Kosten eines Anlegers, z.B. der Ausgabeaufschlag beim Kauf der Anteile und die Kosten der Depotführung, sind nicht berücksichtigt. Alle Angaben in dieser Unterlage wurden sorgfältig zusammengestellt. Für die Richtigkeit kann EDISOFT jedoch keine Gewähr übernehmen. Allein verbindliche Grundlage für den Erwerb von Anteilen an Investmentfonds sind der jeweilige Verkaufsprospekt, Rechenschaftsberichte und sonstige Dokumente der KVG. Diese sind auch Grundlage für die steuerliche Behandlung von Fondserträgen.

Risiken bei der Anlage in Investmentfonds: Investmentfonds legen die Mittel der Anleger z.T. in einzelnen Regionen an. Damit besteht das Risiko einer politischen und finanziellen Abhängigkeit von dieser Region. Eine vom Anleger mit dem Investment beabsichtigte Risikodiversifizierung unterliegt Einschränkungen, wenn der Fonds nur in wenige Wertpapiere, Branchen oder Länder investiert und dadurch eine begrenzte Streuung aufweist. Die Bonität von Staaten und/oder Unternehmen, in die der Fonds investiert, kann sich verschlechtern und sich damit auf den Anlageerfolg negativ auswirken. Bei Anlagen in Fremdwährungen kann die Rendite infolge von Währungsschwankungen steigen oder fallen. Ganz generell können die Preise von Aktien, Bonds, Immobilien, Rohstoffen etc., in die der Fonds investiert, fallen. Dies kann zu Wertverlusten bei Investmentfonds führen und – sofern die Anteile zu diesem Zeitpunkt verkauft werden – zu tatsächlich realisierten Verlusten des Anlegers.