

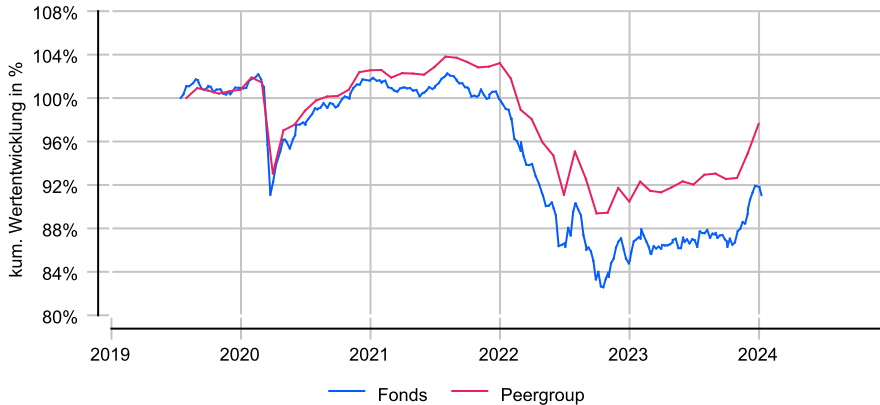
DWS Invest ESG Euro Corporate Bonds LC

Anlageziel

Das Fondsmanagement investiert in Unternehmensanleihen, die auf Euro lauten. Außerdem tätigt der Fonds Anlagen in fest und variabel verzinslichen Wertpapieren. Der Fonds setzt Derivate sowohl zur Absicherung des Garantiewerts als auch zu Anlagezwecken ein. Bei der Auswahl der Anlagen werden neben dem finanziellen Erfolg auch ökologische und soziale Aspekte und die Grundsätze guter Unternehmensführung (sogenannte ESG-Kriterien für Environmental, Social und Governance) berücksichtigt. Die Auswahl der einzelnen Anlagen liegt im Ermessen des Fondsmanagements. Der Fonds orientiert sich am Vergleichsmaßstab.

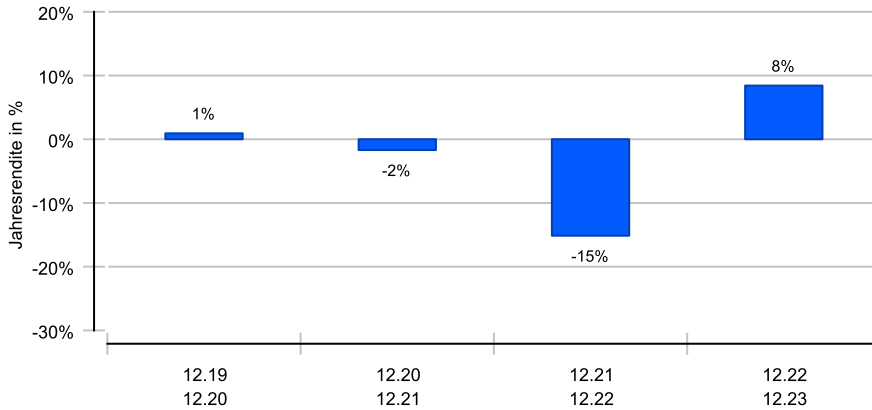
Wertentwicklung in EUR seit Auflage bis 08.01.2024

Die historische Wertentwicklung ist kein verlässlicher Indikator für die künftige Wertentwicklung.

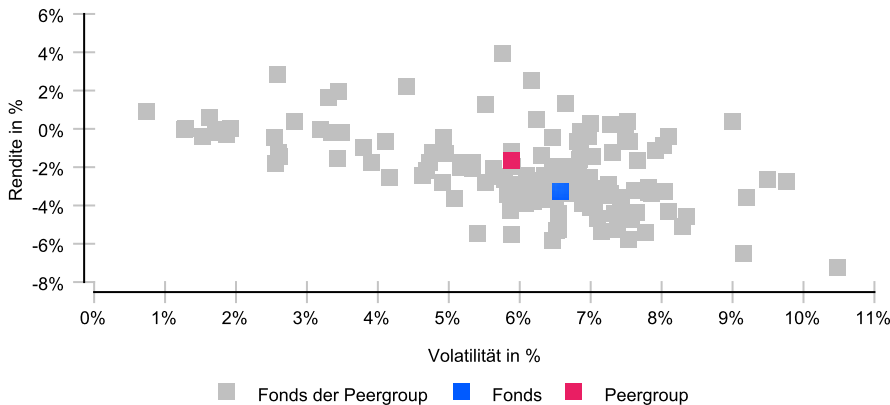


Rollierende 12-Monats-Entwicklung in %

Die historische Wertentwicklung ist kein verlässlicher Indikator für die künftige Wertentwicklung.



Risikomatrix 3 Jahre



Risikoprofil / SRI 2 (04.08.2023)

Niedrigere Risiken Potenziell niedrigere Erträge **Hohe Risiken** Potenziell höhere Erträge

1	2	3	4	5	6	7
---	---	---	---	---	---	---

Eckdaten

Typ	Rentenfonds
Schwerpunkt	Europa
ISIN / WKN	LU2001241897 / DWS22C
Währung	EUR
Mindestanlage	keine
Sparplan-fähig	Nein
VL-fähig	Nein
Ertragsverw.	thesaurierend
Domizil	Luxemburg
Peergroup ¹	Rentenfonds EUR/ Unternehmen
Manager	Karsten Rosenkilde/Oliver Krenn (seit 15.07.2019)
Verwahrstelle	State Street Bank Intern., ZNL Luxemburg
Auflegung	15.07.2019
Geschäftsjahr	01.01. - 31.12.
Fondsnote	3

Preise (08.01.2024)

Kurs / Vortag	91,06 EUR / 91,11 EUR
Differenz (abs./rel.)	-0,05 EUR / -0,05 %
Gesamtvol.	166,24 Mio. EUR

Gebühren

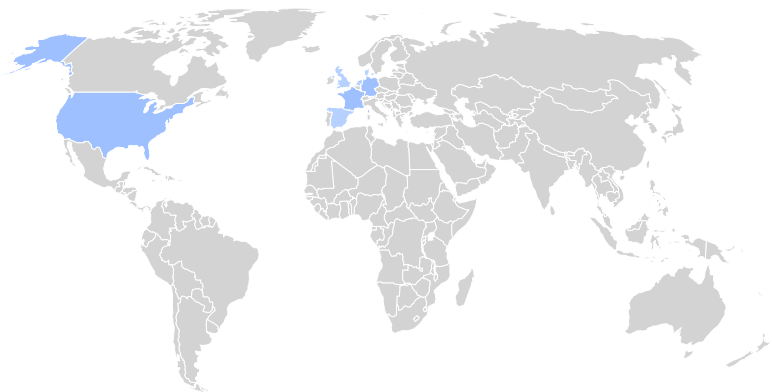
Kundenebene	
Ausgabeaufschlag	bis zu 3,00 %
Rücknahmegebühr	keine
Fondsintern	
Gesamtkosten (TER)	
davon Bankgebühren	
davon Verwaltungsgeb.	0,90 %

KVG

Name	DWS Investment S.A.
Telefon	00352 / 42 101-1
URL	www.dws.de
EMAIL	info@dws.com

¹ Die Peergroup berechnet sich aus dem gleichgewichteten Durchschnitt aller Fonds, die der gleichen Kategorie zugeordnet sind und vergleichbare Anlageziele verfolgen.

DWS Invest ESG Euro Corporate Bonds LC



Nachhaltigkeit nach MiFID II



Einordnung gemäß Offenlegungsverordnung (SFDR Produkttyp):	Artikel 8
BVI Kategorisierung (optional):	U
Berücksichtigung von nachteiligen Auswirkungen (PAI) auf Nachhaltigkeitsfaktoren:	Ja
Mindestanteile in nachhaltige Investitionen nach Offenlegungsverordnung (SFDR):	Ja (20 %)
Mindestanteile in ökologisch nachhaltige Investitionen nach Taxonomieverordnung:	Nein

Kennzahlen (31.12.2023)

Bezeichnung	1 Jahr	2 Jahre	3 Jahre	seit Auflage
Performance kum.	8,42 %	-7,99 %	-9,55 %	-8,08 %
Ø Peergroup	7,90 %	-5,42 %	-4,81 %	-1,16 %
Performance p.a.	8,42 %	-4,08 %	-3,29 %	-1,85 %
Ø Peergroup	7,90 %	-2,75 %	-1,63 %	-0,26 %
Volatilität	4,66 %	7,98 %	6,57 %	7,24 %
Ø Peergroup	4,20 %	7,14 %	5,88 %	6,69 %
Sharpe Ratio	+1,08	neg.	neg.	neg.
Ø Peergroup	+1,08	neg.	neg.	neg.
max. Drawdown	-1,39 %	-16,50 %	-18,23 %	-18,23 %
Ø Peergroup	-1,06 %	-13,40 %	-13,90 %	-13,90 %
Längste Verlustphase	5 Mon	24 Mon	29 Mon	29 Mon
Ø Peergroup	3 Mon	24 Mon	29 Mon	29 Mon

Ländergewichtung¹

USA	16,10 %
Frankreich	12,60 %
Deutschland	10,20 %
Niederlande	6,70 %
Vereinigtes Königreich	6,30 %
Spanien	5,90 %
Luxemburg	4,70 %
Dänemark	4,50 %

Wertpapiere¹

Renten	96,80 %
Fonds	3,00 %

Größte Positionen¹

Caixabank S.A.	2,20 %
Société Générale S.A.	1,80 %
ABN AMRO Bank N.V., Amsterdam	1,60 %
Crédit Agricole S.A.	1,30 %
ING Groep N.V.	1,30 %
HAMBURG COMMERCIAL BANK AG	1,30 %
Zürcher Kantonalbank 5/2026	1,30 %
Booking Holdings Inc.	1,30 %

Währungen¹

EUR	100,00 %
-----	----------

¹ Stand Allokationsdaten: 31.10.2023

Wichtige Hinweise: Die in dieser Unterlage ausgewiesenen Informationen und Angaben hat EDISOFT von der Kapitalverwaltungsgesellschaft (KVG) übernommen. Die frühere Wertentwicklung der Anlage ist kein verlässlicher Indikator für die künftige Wertentwicklung des Fonds. Die Berechnung der Wertentwicklung beinhaltet die laufenden jährlichen Kosten der Fondsverwaltung, sie berücksichtigt die Wiederanlage etwaiger Erträge, bei Anlagen in Fremdwährung erfolgt eine Umrechnung in Euro. Die individuellen Kosten eines Anlegers, z.B. der Ausgabeaufschlag beim Kauf der Anteile und die Kosten der Depotführung, sind nicht berücksichtigt. Alle Angaben in dieser Unterlage wurden sorgfältig zusammengestellt. Für die Richtigkeit kann EDISOFT jedoch keine Gewähr übernehmen. Allein verbindliche Grundlage für den Erwerb von Anteilen an Investmentfonds sind der jeweilige Verkaufsprospekt, Rechenschaftsberichte und sonstige Dokumente der KVG. Diese sind auch Grundlage für die steuerliche Behandlung von Fondserträgen.

Risiken bei der Anlage in Investmentfonds: Investmentfonds legen die Mittel der Anleger z.T. in einzelnen Regionen an. Damit besteht das Risiko einer politischen und finanziellen Abhängigkeit von dieser Region. Eine vom Anleger mit dem Investment beabsichtigte Risikodiversifizierung unterliegt Einschränkungen, wenn der Fonds nur in wenige Wertpapiere, Branchen oder Länder investiert und dadurch eine begrenzte Streuung aufweist. Die Bonität von Staaten und/oder Unternehmen, in die der Fonds investiert, kann sich verschlechtern und sich damit auf den Anlageerfolg negativ auswirken. Bei Anlagen in Fremdwährungen kann die Rendite infolge von Währungsschwankungen steigen oder fallen. Ganz generell können die Preise von Aktien, Bonds, Immobilien, Rohstoffen etc., in die der Fonds investiert, fallen. Dies kann zu Wertverlusten bei Investmentfonds führen und – sofern die Anteile zu diesem Zeitpunkt verkauft werden – zu tatsächlich realisierten Verlusten des Anlegers.