

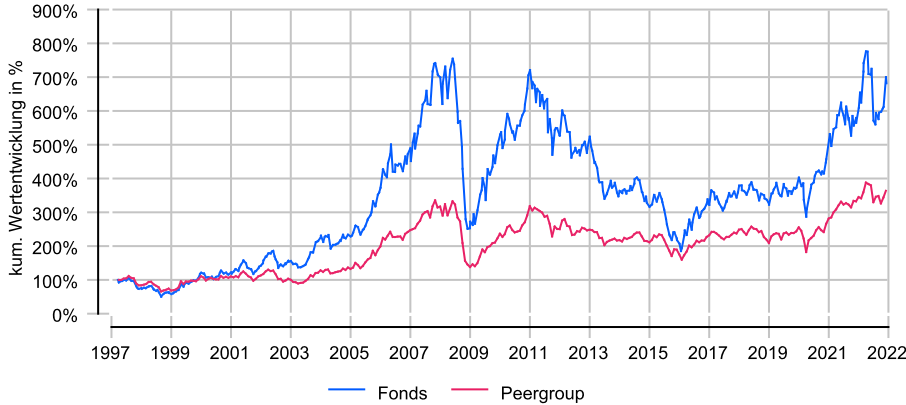
BlackRock Global Funds - World Mining Fund A2 USD

Anlageziel

Der Fonds zielt auf maximalen Gesamtertrag ab, indem er weltweit mindestens 70% seines Gesamtvermögens in Aktienwerte von Bergbau- und Metallgesellschaften anlegt, deren Geschäftsaktivitäten überwiegend in der Förderung oder dem Abbau von Grundmetallen und industriellen Mineralien, z.B. Eisenerz oder Kohle, liegen. Der Fonds kann außerdem in Aktienwerte von Unternehmen investieren, deren Geschäftsaktivitäten überwiegend in den Bereichen Gold oder sonstige Edelmetalle oder Mineralbergbau liegen. Der Fonds wird kein Gold oder andere Metalle in physischer Form halten.

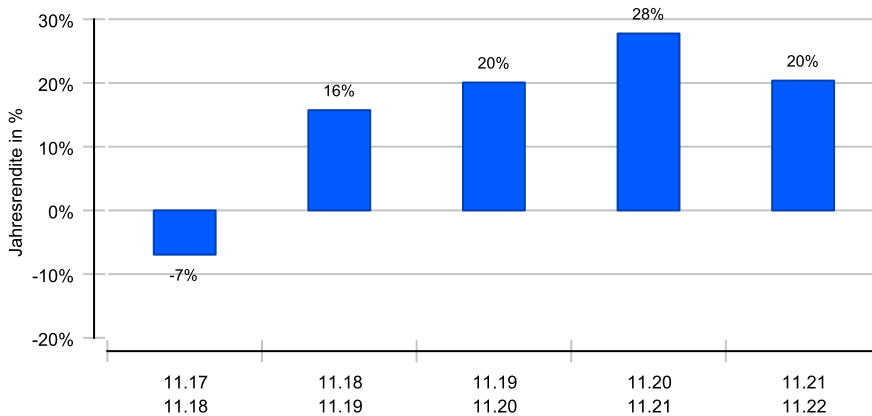
Wertentwicklung in EUR seit Auflage bis 07.12.2022

Die historische Wertentwicklung ist kein verlässlicher Indikator für die künftige Wertentwicklung.

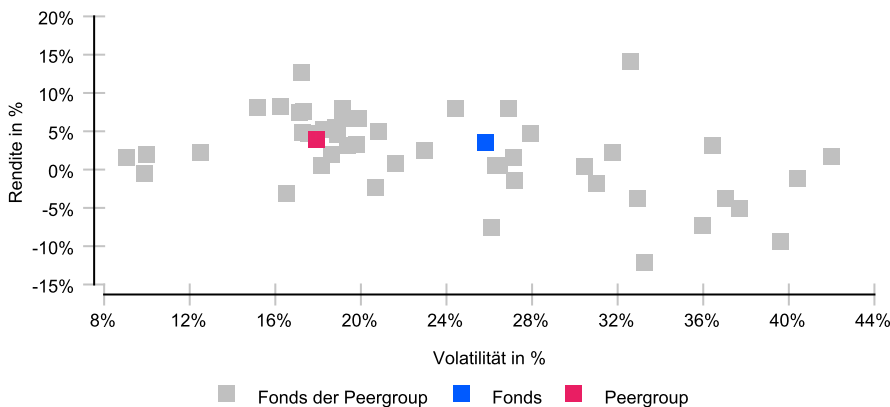


Rollierende 12-Monats-Entwicklung in %

Die historische Wertentwicklung ist kein verlässlicher Indikator für die künftige Wertentwicklung.



Risikomatrix 10 Jahre



Risikoprofil / SRRI 7 (09.02.2022)

Niedrigere Risiken Potenziell niedrigere Erträge
Hohe Risiken Potenziell höhere Erträge

1	2	3	4	5	6	7
---	---	---	---	---	---	---

Eckdaten

Typ	Aktienfonds
Schwerpunkt	Themen
ISIN / WKN	LU0075056555 / 986932
Währung	USD
Mindestanlage	5000,00 USD
Sparplan	150,00 USD
VL-fähig	Ja
Ertragsverw.	thesaurierend
Domizil	Luxemburg
Peergroup ¹	Aktienfonds Rohstoffe
Benchmark	HSBC Global Mining (cap only)
Manager	Evy Hambro, Catherine Raw
Verwahrstelle	The Bank of New York Mellon Intl. (L)
Zahlstelle	JP Morgan AG (D)
Auflegung	24.03.1997
Geschäftsjahr	01.09. - 31.08.
Fondsnote	3

Preise (07.12.2022)

Kurs / Vortag	65,06 USD / 65,31 USD
Differenz (abs./rel.)	-0,25 USD / -0,38 %
Gesamtvol.	5,96 Mrd. USD

Gebühren

Kundenebene	
Ausgabeaufschlag	bis zu 5,00 %
Rücknahmegebühr	keine
Fondsintern	
Gesamtkosten (TER)	2,08 %
davon Bankgebühren	0,00 %
davon Verwaltungsgeb.	1,75 %

KVG

Name	BlackRock (Luxembourg) S.A.
Telefon	069 50 500 3111
URL	www.blackrockinvestments.de
EMAIL	germany@blackrock.com

¹ Die Peergroup berechnet sich aus dem gleichgewichteten Durchschnitt aller Fonds, die der gleichen Kategorie zugeordnet sind und vergleichbare Anlageziele verfolgen.

BlackRock Global Funds - World Mining Fund A2 USD



Nachhaltig nach MiFID II



Einordnung gemäß Offenlegungsverordnung (SFDR Produkttyp): Artikel 6
 BVI Kategorisierung (optional):
 Berücksichtigung von nachteiligen Auswirkungen (PAI) auf Nachhaltigkeitsfaktoren: Nein
 Mindestanteile in nachhaltige Investitionen nach Offenlegungsverordnung (SFDR): Nein
 Mindestanteile in ökologisch nachhaltige Investitionen nach Taxonomieverordnung: Nein

Kennzahlen (30.11.2022)

Bezeichnung	1 Jahr	2 Jahre	3 Jahre	5 Jahre	10 Jahre	15 Jahre
Performance kum.	20,37 %	53,79 %	84,65 %	98,85 %	40,66 %	-3,79 %
Ø Peergroup	9,44 %	36,85 %	49,36 %	53,31 %	47,57 %	15,68 %
Performance p.a.	20,37 %	24,01 %	22,68 %	14,74 %	3,47 %	-0,26 %
Ø Peergroup	9,44 %	16,98 %	14,31 %	8,92 %	3,97 %	0,98 %
Volatilität	30,14 %	24,69 %	28,49 %	25,11 %	25,83 %	28,25 %
Ø Peergroup	20,84 %	16,36 %	22,72 %	19,92 %	17,92 %	21,24 %
Sharpe Ratio	+0,68	+0,98	+0,81	+0,60	+0,14	neg.
Ø Peergroup	+0,45	+1,06	+0,65	+0,47	+0,23	+0,03
max. Drawdown	-23,47 %	-23,47 %	-28,27 %	-28,27 %	-62,06 %	-74,72 %
Ø Peergroup	-15,92 %	-15,92 %	-28,62 %	-29,22 %	-35,66 %	-58,46 %
Längste Verlustphase	8 Mon	8 Mon	8 Mon	18 Mon	97 Mon	165 Mon
Ø Peergroup	8 Mon	8 Mon	8 Mon	29 Mon	59 Mon	160 Mon
Bezeichnung	20 Jahre	25 Jahre	seit Auflage			
Performance kum.	344,24 %	848,80 %	631,59 %			
Ø Peergroup	251,77 %	333,50 %	259,17 %			
Performance p.a.	7,74 %	9,42 %	8,06 %			
Ø Peergroup	6,49 %	6,04 %	5,09 %			
Volatilität	27,07 %	27,71 %	27,69 %			
Ø Peergroup	20,64 %	21,00 %	21,03 %			
Sharpe Ratio	+0,25					
Ø Peergroup	+0,27					
max. Drawdown	-75,08 %	-75,08 %	-75,08 %			
Ø Peergroup	-58,79 %	-58,79 %	-58,79 %			
Längste Verlustphase	172 Mon	172 Mon	172 Mon			
Ø Peergroup	169 Mon	169 Mon	169 Mon			

Ländergewichtung¹

USA	26,89 %
Kanada	22,96 %
Vereinigtes Königreich	19,81 %
Australien	18,92 %
Niederlande	2,21 %
Norwegen	2,12 %
Peru	1,88 %
Südafrika	1,77 %

Wertpapiere¹

Aktien	98,29 %
--------	---------

Größte Positionen¹

Glencore PLC	9,92 %
Bhp Group Ltd	8,22 %
VALE S.A.	6,77 %
Anglo American Plc	4,84 %
Freeport-McMoRan Inc.	4,81 %
Franco-Nevada Corp.	3,94 %
Rio Tinto PLC	3,70 %
TECK RESOURCES LTD.	3,62 %

Branchen¹

Diverses	39,31 %
Kupfer	18,43 %
Gold	15,88 %
Industriemineralien	8,56 %
Stahl	7,96 %
Aluminium	3,30 %
Platinmetalle	1,77 %
Eisenerz	1,24 %

¹ Stand Allokationsdaten: 31.10.2022

BlackRock Global Funds - World Mining Fund A2 USD

Outperformance zum Ø der Peergroup in EUR seit Auflage bis 07.12.2022

Die historische Wertentwicklung ist kein verlässlicher Indikator für die künftige Wertentwicklung.



Jährliche Wertentwicklung (30.11.2022)

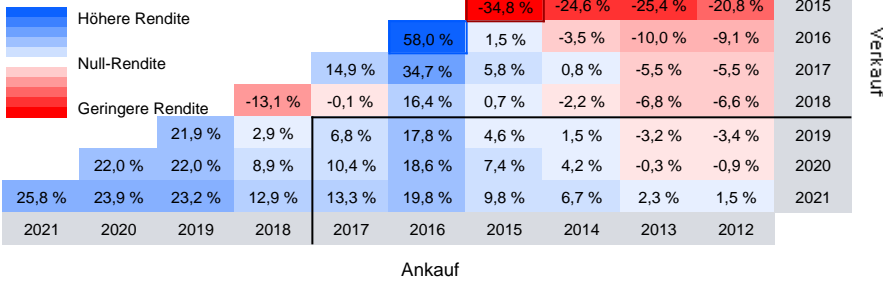
Jahr	Fonds	Ø Peergroup
2022*	12,36 %	5,44 %
2021	25,82 %	22,54 %
2020	22,03 %	10,22 %
2019	21,92 %	21,96 %
2018	-13,12 %	-15,78 %
2017	14,91 %	7,20 %
2016	57,97 %	31,94 %
2015	-34,75 %	-16,85 %
2014	-12,89 %	-2,80 %
2013	-27,06 %	-12,43 %

* Rumpffahr

Renditedreieck über 10 Jahre p.a.

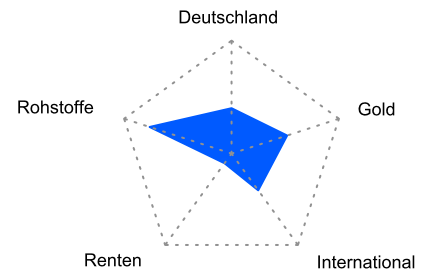
Beispiel

Wer Anfang 2017 das Portfolio kaufte und bis Ende 2019 hielt, erzielte in diesem Zeitraum eine durchschnittliche jährliche Verzinsung von 6,8 %.



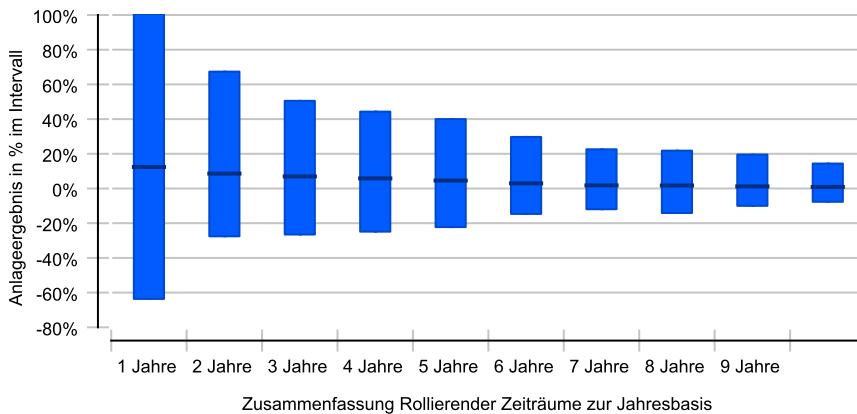
Korrelation über 5 Jahre

Umso differenzierter sich der Markt zum Fonds verhält, umso näher ist er dem Zentrum.



Rollierende Anlage im Zeitraum 2002 - 2022

Darstellung der minimalen, maximalen und durchschnittlichen Rendite p.a. rollierender Anlagezeiträume.



Wichtige Hinweise: Die in dieser Unterlage ausgewiesenen Informationen und Angaben hat EDISOFT von der Kapitalverwaltungsgesellschaft (KVG) übernommen. Die frühere Wertentwicklung der Anlage ist kein verlässlicher Indikator für die künftige Wertentwicklung des Fonds. Die Berechnung der Wertentwicklung beinhaltet die laufenden jährlichen Kosten der Fondsverwaltung, sie berücksichtigt die Wiederanlage etwaiger Erträge, bei Anlagen in Fremdwährung erfolgt eine Umrechnung in Euro. Die individuellen Kosten eines Anlegers, z.B. der Ausgabeaufschlag beim Kauf der Anteile und die Kosten der Depotführung, sind nicht berücksichtigt. Alle Angaben in dieser Unterlage wurden sorgfältig zusammengestellt. Für die Richtigkeit kann EDISOFT jedoch keine Gewähr übernehmen. Allein verbindliche Grundlage für den Erwerb von Anteilen an Investmentfonds sind der jeweilige Verkaufsprospekt, Rechenschaftsberichte und sonstige Dokumente der KVG. Diese sind auch Grundlage für die steuerliche Behandlung von Fondserträgen.

Risiken bei der Anlage in Investmentfonds: Investmentfonds legen die Mittel der Anleger z.T. in einzelnen Regionen an. Damit besteht das Risiko einer politischen und finanziellen Abhängigkeit von dieser Region. Eine vom Anleger mit dem Investment beabsichtigte Risikodiversifizierung unterliegt Einschränkungen, wenn der Fonds nur in wenige Wertpapiere, Branchen oder Länder investiert und dadurch eine begrenzte Streuung aufweist. Die Bonität von Staaten und/oder Unternehmen, in die der Fonds investiert, kann sich verschlechtern und sich damit auf den Anlageerfolg negativ auswirken. Bei Anlagen in Fremdwährungen kann die Rendite infolge von Währungsschwankungen steigen oder fallen. Ganz generell können die Preise von Aktien, Bonds, Immobilien, Rohstoffen etc., in die der Fonds investiert, fallen. Dies kann zu Wertverlusten bei Investmentfonds führen und – sofern die Anteile zu diesem Zeitpunkt verkauft werden – zu tatsächlich realisierten Verlusten des Anlegers.