

Threadneedle (L) European Select 1E €

LU1868839181 - A2N4WU - Fonds


KVG	Threadneedle (L)	Typ	Aktienfonds
Schwerpunkt	Europa	Peergroup	Aktienfonds Europa
Währung	EUR	Manager	David Dudding, Mark Nichols
Auflegung	16.10.2018	Geschäftsjahr	01.04. - 31.03.
Ertragsverwendung	thesaurierend	Domizil	Luxemburg
Verwahrstelle	Citibank Europe plc, Luxembourg branch	Zahlstelle	JP Morgan Frankfurt
Mindestanlage	0,00 €		
Aktuell (05.08.2020)	12,31 EUR	Absolute Diff.	0,05 EUR
Relative Diff.	+0,38 %	Anteilsvolumen	956,60 Mio. EUR
Gesamtvolumen	1,53 Mrd. EUR		
Ausgabeaufschlag	5,00 %	Bankgebühren	1,65 %
TER	1,65 %		

Risiko- und Ertragsprofil (Stand: 26.06.2020)

Niedrige Risiken

Hohe Risiken

←—————→
Potenziell niedrigere Erträge Potenziell höhere Erträge



Die Risikokategorie wird anhand historischer Wertentwicklungsdaten berechnet und stellt keinen verlässlichen Hinweis auf das zukünftige Risikoprofil des Teilfonds dar. Die ausgewiesene Risikokategorie ist nicht garantiert und kann sich im Lauf der Zeit verändern. Die niedrigste Kategorie kann nicht mit einer risikofreien Anlage gleich gesetzt werden.

Anlagepolitik

Der Fondsmanager legt mindestens zwei Drittel der Vermögenswerte in Anteile von Unternehmen mit Wachstumschancen in Kontinentaleuropa oder Unternehmen, die dort wesentliche Geschäftsbereiche haben, an. Der Anlageansatz des Fonds bedeutet, dass er üblicherweise im Vergleich zu anderen Fonds eine geringe Anzahl Anlagen hält. Der Fondsmanager kann auch in andere als die oben angegebenen Anlagekategorien und Instrumente investieren.

Wertentwicklung (MiFID-konform)

6,31



Jul 2019 - Jul 2020

Threadneedle (L) European Select 1E €

LU1868839181 - A2N4WU - Fonds

Wertentwicklung



Kennzahlen (Stand: 31.07.2020)

Performance kum.

1 Monat	1,69 %
3 Monate	9,74 %
6 Monate	-1,27 %
lfd Jahr	-1,02 %
1 Jahr	6,31 %
seit Auflage	21,51 %

Volatilität

1 Jahr	16,95 %
seit Auflage	15,42 %

max. Drawdown

1 Jahr	-16,52 %
seit Auflage	-16,52 %

jährliche Performance

*im Jahr 2020	-1,02 %
im Jahr 2019	32,85 %

(* = Jahr nicht vollständig)

Performance p.a.

1 Jahr	6,31 %
seit Auflage	11,21 %

Sharpe Ratio

1 Jahr	+0,40
seit Auflage	+0,75

Längste Verlustphase

1 Jahr	6 Monate
seit Auflage	6 Monate

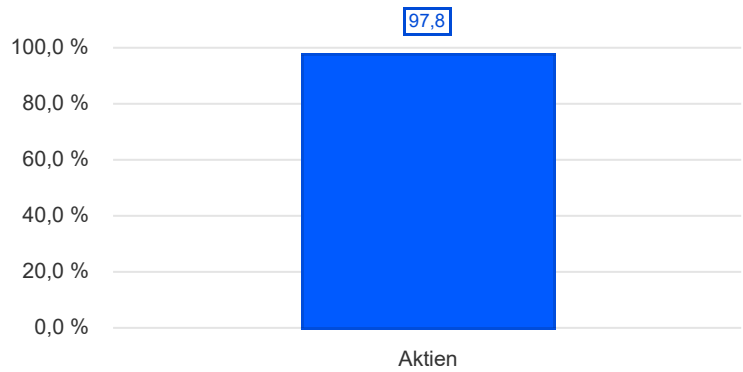
Threadneedle (L) European Select 1E €

LU1868839181 - A2N4WU - Fonds

Assets (Stand: 30.06.2020)

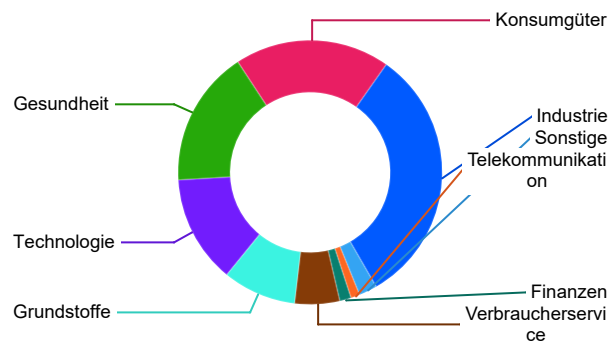
Wertpapiere

Aktien	97,80 %
--------	---------



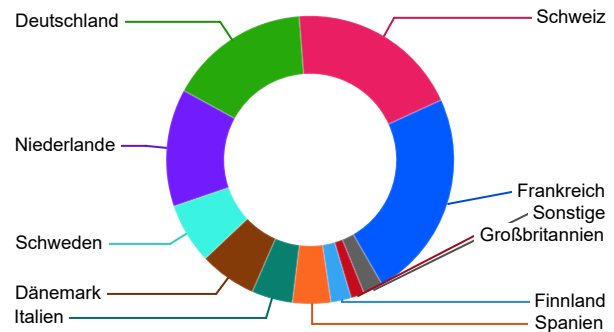
Branchen

Industrie	31,90 %
Konsumgüter	19,00 %
Gesundheit	16,70 %
Technologie	13,20 %
Grundstoffe	9,00 %
Verbraucherservice	5,50 %
Finanzen	1,40 %
Telekommunikation	1,10 %



Länder

Frankreich	23,50 %
Schweiz	19,40 %
Deutschland	15,80 %
Niederlande	13,20 %
Schweden	6,80 %
Dänemark	6,40 %
Italien	4,60 %
Spanien	4,30 %
Finnland	2,30 %
Großbritannien	1,50 %



Unternehmen

Nestle SA	6,10 %
SAP SE	5,20 %
WORLDLINE SA	5,10 %
Lonza Group AG	4,60 %
ASML HOLDING	4,40 %
Brenntag Ag	4,10 %
Novo Nordisk A/S- B	4,10 %
Roche Holdings AG	4,00 %
Koninklijke Philips NV	4,00 %
L'Oreal	3,70 %

Threadneedle (L) European Select 1E €

LU1868839181 - A2N4WU - Fonds

Wichtige Hinweise:

Alle Angaben wurden mit größter Sorgfalt zusammengestellt. Für die Richtigkeit kann jedoch durch die EDISOFT GmbH keine Gewähr übernommen werden. Allein verbindliche Grundlage für den Erwerb von Investmentfondsanteilen sind die jeweiligen wesentlichen Anlegerinformationen (KIID), Verkaufsprospekte sowie die jährlichen Rechenschaftsberichte und Halbjahresberichte, die bei den Emittenten der Produkte in der jeweils aktuellen Version kostenlos erhältlich sind. Diese Unterlagen sind auch Grundlage für die steuerliche Behandlung der Fondserträge.

Erläuterungen zu den Berechnungsgrundlagen:

Die Entwicklungen bzw. Endbeträge und Kennzahlen zur Risiko und Performance werden auf EUR-Basis berechnet. Die auf Fondsebene anfallenden Kosten (z.B. die Verwaltungsvergütung) werden berücksichtigt. Die auf Kundenebene anfallenden Kosten (Ausgabeaufschlag und Depotkosten) sind ggfs. nicht berücksichtigt. Bei Fremdwährungen wird durch aktuelle Wechselkurse in EUR umgerechnet. Die Rendite kann infolge von Währungsschwankungen steigen oder fallen.

Die frühere Wertentwicklung ist kein verlässlicher Indikator für die künftige Wertentwicklung.

Investmentfonds: Die Wertentwicklung wird gemäß der Methode des Bundesverbandes Deutscher Investmentgesellschaften (BVI) berechnet und geht dabei von folgendem aus: Einmalanlage, Anlage zum Anteilswert, Endbewertung zum Anteilswert, Ertragswiederanlagen von Ausschüttungen zum Anteilswert am Extag. Die Wertentwicklungen ausländischer Fondsgesellschaften werden dieser Berechnungsmethode angepasst. Ausgehend von der, nach BVI berechneten Wertentwicklung können in der Software wahlweise Transaktionskosten (insbes. Ausgabeaufschläge) sowie näherungsweise Steuern und Inflation bei der Darstellung der Wertentwicklung berücksichtigt werden.