

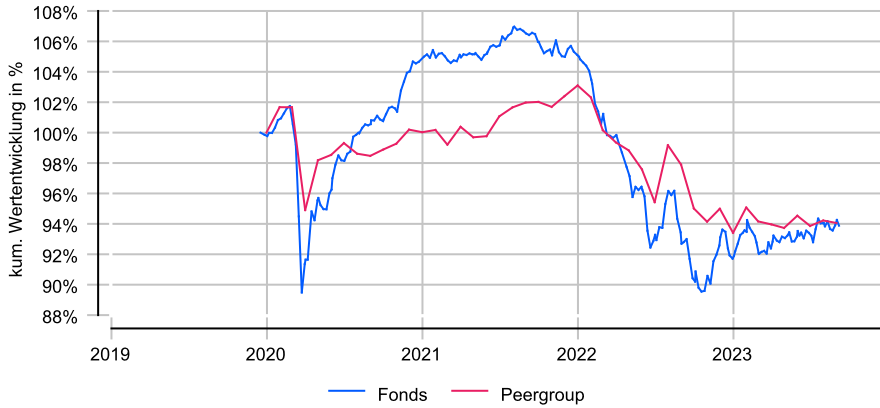
# Schroder ISF Sustainable EURO Credit EUR A Acc

## Anlageziel

Der Fonds investiert mindestens zwei Drittel seines Vermögens in Anleihen, die auf Euro lauten oder gegen den Euro abgesichert sind und von Unternehmen, Regierungen, Regierungsbehörden und supranationalen Emittenten aus aller Welt begeben werden. Diese Wertpapiere müssen nach Ansicht des Managers positive Nachhaltigkeitsmerkmale aufweisen. Der Fonds wird unter Bezugnahme auf wesentliche Umwelt-, soziale und Governance-Erwägungen verwaltet.

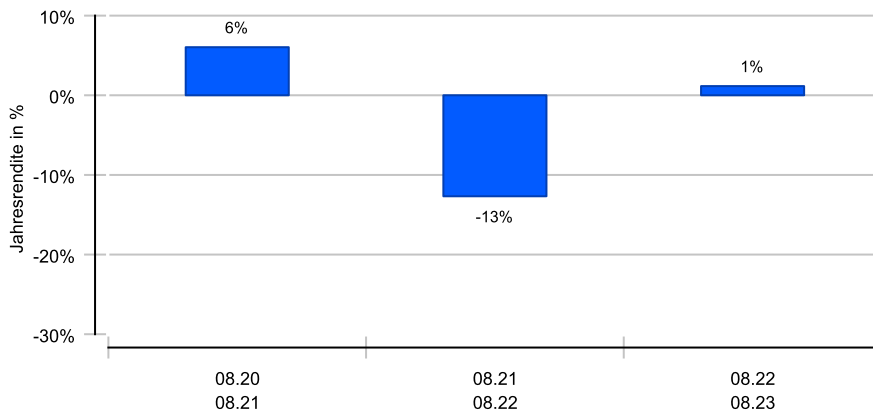
## Wertentwicklung in EUR seit Auflage bis 06.09.2023

Die historische Wertentwicklung ist kein verlässlicher Indikator für die künftige Wertentwicklung.

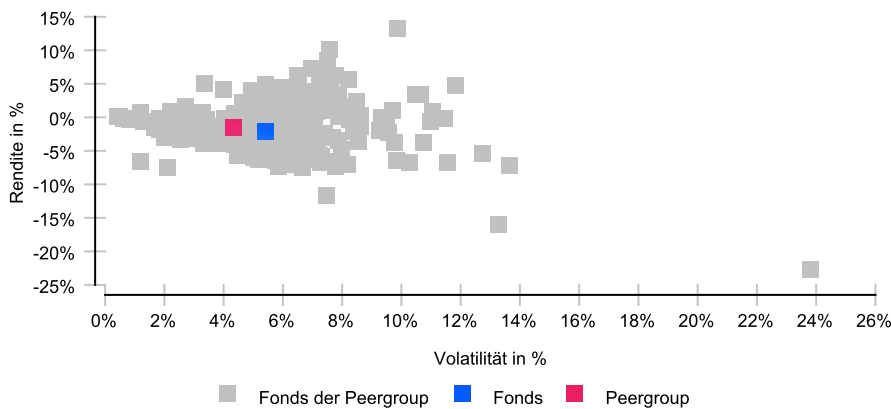


## Rollierende 12-Monats-Entwicklung in %

Die historische Wertentwicklung ist kein verlässlicher Indikator für die künftige Wertentwicklung.



## Risikomatrix 3 Jahre



## Risikoprofil / SRI 2 (24.02.2023)

Niedrigere Risiken				Hohe Risiken		
Potenziell niedrigere Erträge				Potenziell höhere Erträge		
1	2	3	4	5	6	7

## Eckdaten

Typ	Rentenfonds
Schwerpunkt	Global
ISIN / WKN	LU2080993616 / A2PXF6
Währung	EUR
Mindestanlage	1000,00 EUR
Sparplan-fähig	Nein
VL-fähig	Nein
Ertragsverw.	thesaurierend
Domizil	Luxemburg
Peergroup <sup>1</sup>	Rentenfonds internationale Währungen
Benchmark	ICE BofA Merrill Lynch Euro Corporate Index
Manager	Saida Eggerstedt
Verwahrstelle	J. P. Morgan Bank Lux
Auflegung	17.12.2019
Geschäftsjahr	01.01. - 31.12.

## Preise (06.09.2023)

Kurs / Vortag	93,88 EUR / 93,97 EUR
Differenz (abs./rel.)	-0,10 EUR / -0,10 %
Gesamtvol.	1,14 Mrd. EUR

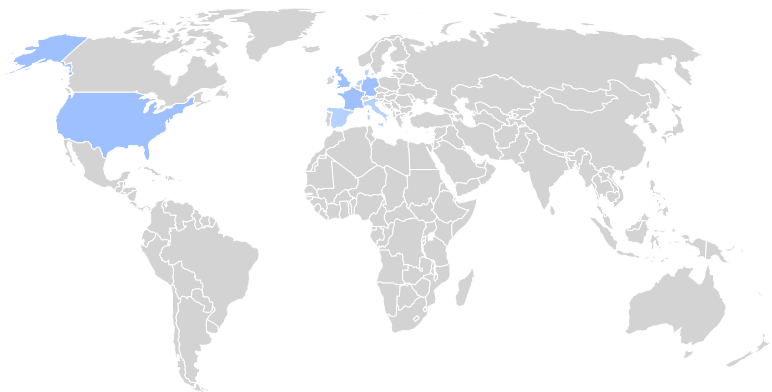
## Gebühren

Kundenebene	
Ausgabeaufschlag	bis zu 3,00 %
Rücknahmegebühr	keine
Fondsintern	
Gesamtkosten (TER)	1,08 %
davon Bankgebühren	
davon Verwaltungsgeb.	0,75 %

## KVG

Name	Schroder Investment Management (Europe) S.A.
Telefon	00352-341 342 212
URL	<a href="http://www.schroders.com/de/de/">www.schroders.com/de/de/</a>
EMAIL	<a href="mailto:simeucsm@schroders.com">simeucsm@schroders.com</a>

<sup>1</sup> Die Peergroup berechnet sich aus dem gleichgewichteten Durchschnitt aller Fonds, die der gleichen Kategorie zugeordnet sind und vergleichbare Anlageziele verfolgen.



## Nachhaltigkeit nach MiFID II



Einordnung gemäß Offenlegungsverordnung (SFDR Produkttyp):	Artikel 8
BVI Kategorisierung (optional):	R
Berücksichtigung von nachteiligen Auswirkungen (PAI) auf Nachhaltigkeitsfaktoren:	Ja
Mindestanteile in nachhaltige Investitionen nach Offenlegungsverordnung (SFDR):	Nein
Mindestanteile in ökologisch nachhaltige Investitionen nach Taxonomieverordnung:	Nein

## Kennzahlen (31.08.2023)

Bezeichnung	1 Jahr	2 Jahre	3 Jahre	seit Auflage
<b>Performance kum.</b>	1,15 %	-11,68 %	-6,34 %	-5,88 %
Ø Peergroup	-3,92 %	-7,77 %	-4,48 %	-6,07 %
<b>Performance p.a.</b>	1,15 %	-6,02 %	-2,16 %	-1,60 %
Ø Peergroup	-3,92 %	-3,96 %	-1,52 %	-1,66 %
<b>Volatilität</b>	5,14 %	6,11 %	5,42 %	7,17 %
Ø Peergroup	4,36 %	4,94 %	4,34 %	5,60 %
<b>Sharpe Ratio</b>	neg.	neg.	neg.	neg.
Ø Peergroup	neg.	neg.	neg.	neg.
<b>max. Drawdown</b>	-3,34 %	-15,59 %	-15,64 %	-15,64 %
Ø Peergroup	-4,58 %	-9,40 %	-9,40 %	-9,40 %
<b>Längste Verlustphase</b>	4 Mon	24 Mon	25 Mon	25 Mon
Ø Peergroup	12 Mon	20 Mon	20 Mon	20 Mon

## Ländergewichtung<sup>1</sup>

USA	13,87 %
Frankreich	12,76 %
Deutschland	12,64 %
Vereinigtes Königreich	10,82 %
Spanien	8,85 %
Niederlande	7,40 %
Italien	5,57 %
Dänemark	3,43 %

## Wertpapiere<sup>1</sup>

Renten	93,83 %
Geldmarkt	6,17 %

## Größte Positionen<sup>1</sup>

GERMANY (FEDERAL REPUBLIC OF) 2.3000 15/02/2033	1,85 %
---	--------

## Branchen<sup>1</sup>

Industrie	43,38 %
Finanzwesen	40,21 %
Utilities	6,84 %
Sovereign	2,78 %

## Währungen<sup>1</sup>

EUR	100,00 %
-----	----------

<sup>1</sup> Stand Allokationsdaten: 30.06.2023

**Wichtige Hinweise:** Die in dieser Unterlage ausgewiesenen Informationen und Angaben hat EDISOFT von der Kapitalverwaltungsgesellschaft (KVG) übernommen. Die frühere Wertentwicklung der Anlage ist kein verlässlicher Indikator für die künftige Wertentwicklung des Fonds. Die Berechnung der Wertentwicklung beinhaltet die laufenden jährlichen Kosten der Fondsverwaltung, sie berücksichtigt die Wiederanlage etwaiger Erträge, bei Anlagen in Fremdwährung erfolgt eine Umrechnung in Euro. Die individuellen Kosten eines Anlegers, z.B. der Ausgabeaufschlag beim Kauf der Anteile und die Kosten der Depotführung, sind nicht berücksichtigt. Alle Angaben in dieser Unterlage wurden sorgfältig zusammengestellt. Für die Richtigkeit kann EDISOFT jedoch keine Gewähr übernehmen. Allein verbindliche Grundlage für den Erwerb von Anteilen an Investmentfonds sind der jeweilige Verkaufsprospekt, Rechenschaftsberichte und sonstige Dokumente der KVG. Diese sind auch Grundlage für die steuerliche Behandlung von Fondserträgen.

**Risiken bei der Anlage in Investmentfonds:** Investmentfonds legen die Mittel der Anleger z.T. in einzelnen Regionen an. Damit besteht das Risiko einer politischen und finanziellen Abhängigkeit von dieser Region. Eine vom Anleger mit dem Investment beabsichtigte Risikodiversifizierung unterliegt Einschränkungen, wenn der Fonds nur in wenige Wertpapiere, Branchen oder Länder investiert und dadurch eine begrenzte Streuung aufweist. Die Bonität von Staaten und/oder Unternehmen, in die der Fonds investiert, kann sich verschlechtern und sich damit auf den Anlageerfolg negativ auswirken. Bei Anlagen in Fremdwährungen kann die Rendite infolge von Währungsschwankungen steigen oder fallen. Ganz generell können die Preise von Aktien, Bonds, Immobilien, Rohstoffen etc., in die der Fonds investiert, fallen. Dies kann zu Wertverlusten bei Investmentfonds führen und – sofern die Anteile zu diesem Zeitpunkt verkauft werden – zu tatsächlich realisierten Verlusten des Anlegers.