

Pictet Global Megatrend Selection P dy €

LU0386885296 - A0X8JZ - Fonds

KVG	Pictet
Schwerpunkt	Global
Währung	EUR
Auflegung	31.10.2008
Benchmark	MSCI World Index (EUR)
Domizil	Luxemburg
Zahlstelle	Deutsche Bank
VL-fähig	Ja

Typ	Aktienfonds
Peergroup	Aktienfonds International
Manager	Hans Peter Portner
Geschäftsjahr	01.10. - 30.09.
Ertragsverwendung	ausschüttend
Verwahrstelle	Pictet & Cie (Europe) S.A.
Mindestanlage	0,00 €

Aktuell (05.08.2020)	276,64 EUR
Relative Diff.	-0,16 %
Gesamtvolumen	7,68 Mrd. EUR

Absolute Diff.	-0,45 EUR
Anteilsvolumen	720,38 Mio. EUR

Ausgabeaufschlag	5,00 %
TER	2,02 %

Bankgebühren	0,04 %
Verwaltungsgebühren	1,60 %

Risiko- und Ertragsprofil (Stand: 24.06.2020)

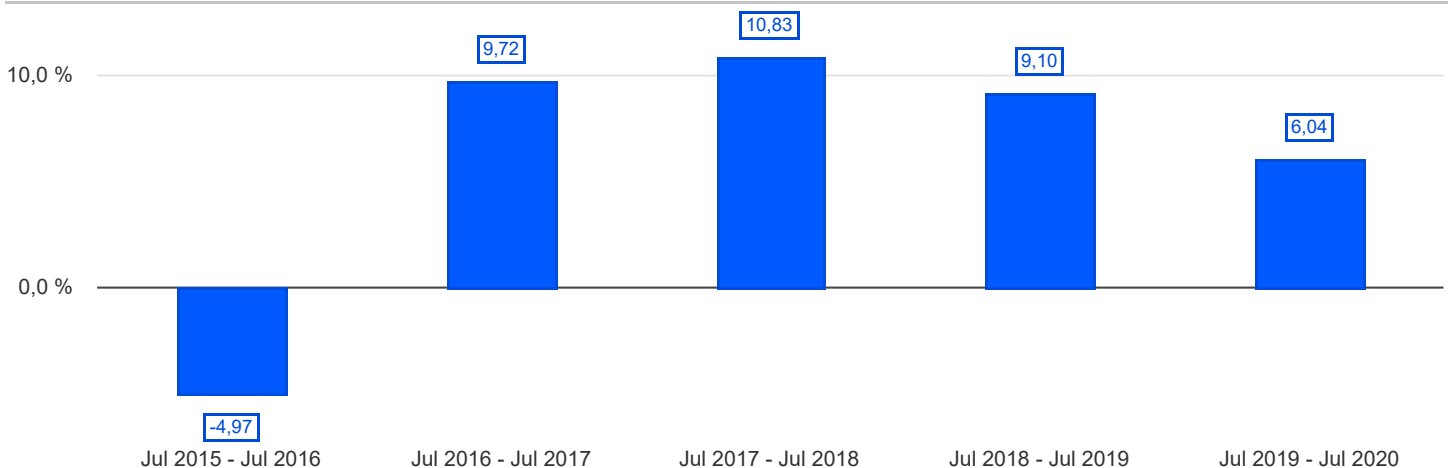


Die Risikokategorie wird anhand historischer Wertentwicklungsdaten berechnet und stellt keinen verlässlichen Hinweis auf das zukünftige Risikoprofil des Teilfonds dar. Die ausgewiesene Risikokategorie ist nicht garantiert und kann sich im Lauf der Zeit verändern. Die niedrigste Kategorie kann nicht mit einer risikofreien Anlage gleich gesetzt werden.

Anlagepolitik

Der Fonds strebt Kapitalwachstum an, indem er mindestens zwei Drittel des Fondsvermögens in Aktien und ähnlichen Wertpapieren anlegt, die von Unternehmen weltweit begeben werden und die von globalen Megatrends profitieren können, d. h. Markttrends, die sich aus nachhaltigen und langfristigen Änderungen der ökonomischen und sozialen Faktoren ergeben. Als Finanzinstrumente kommen hauptsächlich internationale börsennotierte Aktien in Frage. Der Fonds kann bis zu 30 % seines Nettovermögens in China A Aktien anlegen.

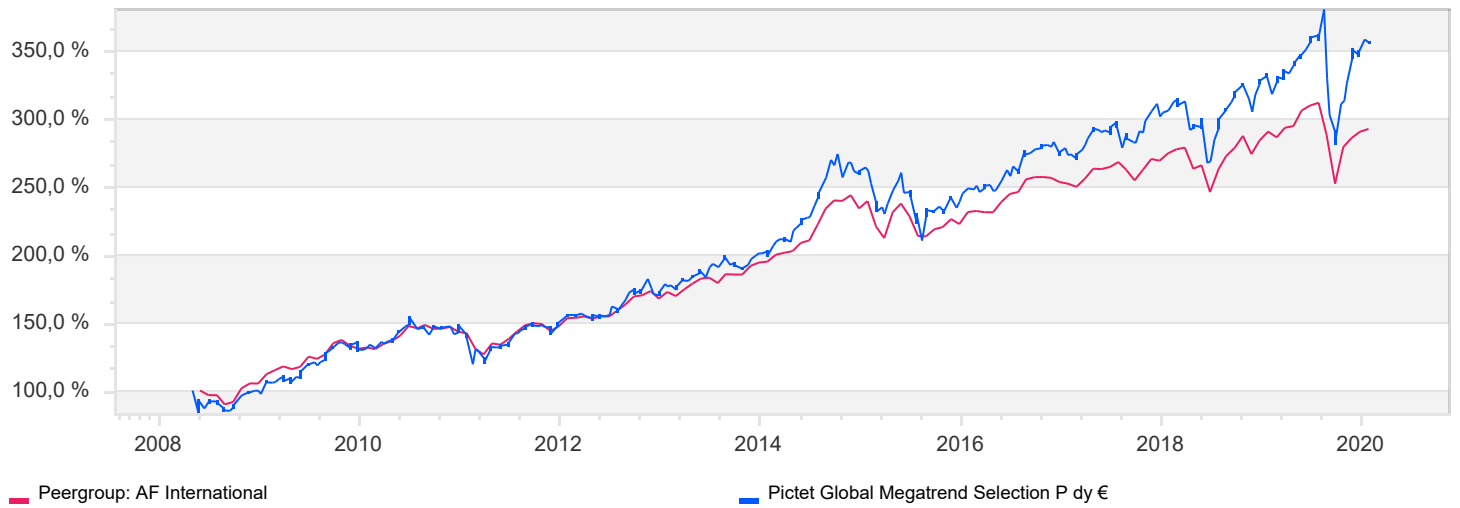
Wertentwicklung (MiFID-konform)



Pictet Global Megatrend Selection P dy €

LU0386885296 - A0X8JZ - Fonds

Wertentwicklung



Pictet Global Megatrend Selection P dy €

LU0386885296 - A0X8JZ - Fonds

Kennzahlen (Stand: 31.07.2020)

Performance kum.

1 Monat	1,51 %
3 Monate	7,51 %
6 Monate	-2,02 %
1fd Jahr	-0,43 %
1 Jahr	6,04 %
2 Jahre	15,69 %
3 Jahre	28,22 %
5 Jahre	33,69 %
10 Jahre	167,34 %
seit Auflage	251,87 %

Volatilität

1 Jahr	21,00 %
2 Jahre	19,05 %
3 Jahre	16,26 %
5 Jahre	16,07 %
10 Jahre	13,62 %
seit Auflage	14,20 %

max. Drawdown

1 Jahr	-19,07 %
2 Jahre	-19,07 %
3 Jahre	-19,07 %
5 Jahre	-19,07 %
10 Jahre	-19,07 %
seit Auflage	-19,07 %

jährliche Performance

*im Jahr 2020	-0,43 %
im Jahr 2019	30,62 %
im Jahr 2018	-7,42 %
im Jahr 2017	12,50 %
im Jahr 2016	4,76 %
im Jahr 2015	8,88 %
im Jahr 2014	19,72 %
im Jahr 2013	23,11 %
im Jahr 2012	14,64 %
im Jahr 2011	-9,29 %
im Jahr 2010	24,65 %

(* = Jahr nicht vollständig)

Performance p.a.

1 Jahr	6,04 %
2 Jahre	7,56 %
3 Jahre	8,64 %
5 Jahre	5,98 %
10 Jahre	10,33 %
seit Auflage	11,30 %

Sharpe Ratio

1 Jahr	+0,31
2 Jahre	+0,42
3 Jahre	+0,56
5 Jahre	+0,39
10 Jahre	+0,76
seit Auflage	+0,78

Längste Verlustphase

1 Jahr	6 Monate
2 Jahre	7 Monate
3 Jahre	7 Monate
5 Jahre	18 Monate
10 Jahre	20 Monate
seit Auflage	20 Monate

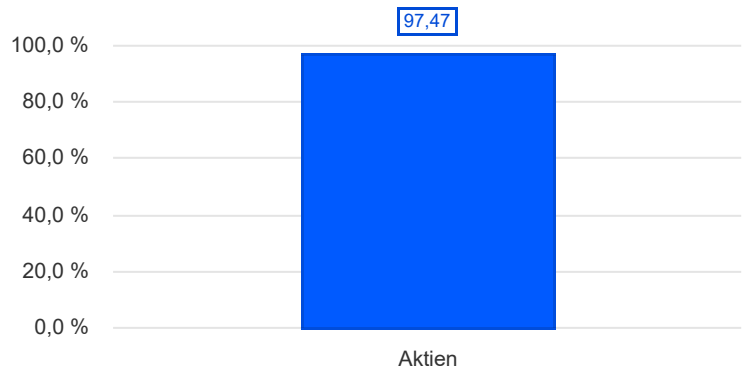
Pictet Global Megatrend Selection P dy €

LU0386885296 - A0X8JZ - Fonds

Assets (Stand: 30.06.2020)

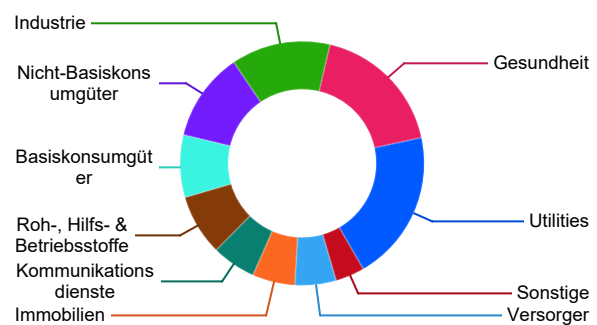
Wertpapiere

Aktien	97,47 %
--------	---------



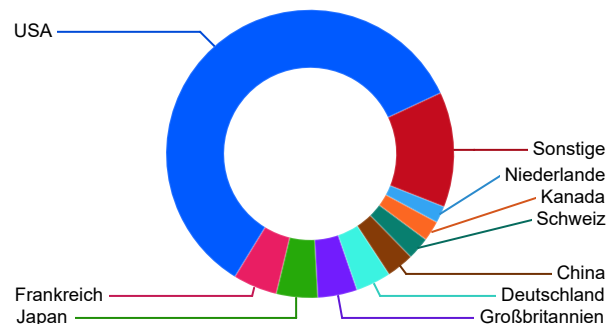
Branchen

Utilities	20,07 %
Gesundheit	17,94 %
Industrie	13,14 %
Nicht-Basiskonsumgüter	11,77 %
Basiskonsumgüter	8,28 %
Roh-, Hilfs- & Betriebsstoffe	8,06 %
Kommunikationsdienste	5,82 %
Immobilien	5,65 %
Versorger	5,46 %



Länder

USA	59,32 %
Frankreich	4,96 %
Japan	4,64 %
Großbritannien	4,43 %
Deutschland	3,96 %
China	3,08 %
Schweiz	2,53 %
Kanada	2,27 %
Niederlande	1,89 %



Unternehmen

Thermo Fisher Scientific	1,18 %
Ecolab	0,93 %
Visa Inc-Class A Shares	0,92 %
Autodesk	0,83 %
Equinix Inc.	0,83 %
PayPal Holdings Inc	0,76 %
Waste Management	0,73 %
Splunk Inc	0,72 %
NXP SEMICONDUCTORS NV	0,71 %
SYNOPSYS	0,68 %

Pictet Global Megatrend Selection P dy €

LU0386885296 - A0X8JZ - Fonds

Wichtige Hinweise:

Alle Angaben wurden mit größter Sorgfalt zusammengestellt. Für die Richtigkeit kann jedoch durch die EDISOFT GmbH keine Gewähr übernommen werden. Allein verbindliche Grundlage für den Erwerb von Investmentfondsanteilen sind die jeweiligen wesentlichen Anlegerinformationen (KIID), Verkaufsprospekte sowie die jährlichen Rechenschaftsberichte und Halbjahresberichte, die bei den Emittenten der Produkte in der jeweils aktuellen Version kostenlos erhältlich sind. Diese Unterlagen sind auch Grundlage für die steuerliche Behandlung der Fondserträge.

Erläuterungen zu den Berechnungsgrundlagen:

Die Entwicklungen bzw. Endbeträge und Kennzahlen zur Risiko und Performance werden auf EUR-Basis berechnet. Die auf Fondsebene anfallenden Kosten (z.B. die Verwaltungsvergütung) werden berücksichtigt. Die auf Kundenebene anfallenden Kosten (Ausgabeaufschlag und Depotkosten) sind ggfs. nicht berücksichtigt. Bei Fremdwährungen wird durch aktuelle Wechselkurse in EUR umgerechnet. Die Rendite kann infolge von Währungsschwankungen steigen oder fallen.

Die frühere Wertentwicklung ist kein verlässlicher Indikator für die künftige Wertentwicklung.

Investmentfonds: Die Wertentwicklung wird gemäß der Methode des Bundesverbandes Deutscher Investmentgesellschaften (BVI) berechnet und geht dabei von folgendem aus: Einmalanlage, Anlage zum Anteilswert, Endbewertung zum Anteilswert, Ertragswiederanlagen von Ausschüttungen zum Anteilswert am Extag. Die Wertentwicklungen ausländischer Fondsgesellschaften werden dieser Berechnungsmethode angepasst. Ausgehend von der, nach BVI berechneten Wertentwicklung können in der Software wahlweise Transaktionskosten (insbes. Ausgabeaufschläge) sowie näherungsweise Steuern und Inflation bei der Darstellung der Wertentwicklung berücksichtigt werden.