

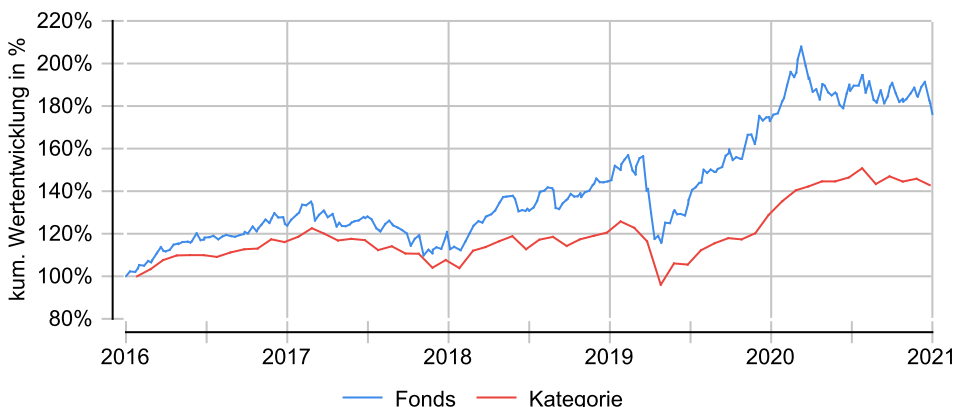
# JPMorgan Funds - Emerging Markets Equity A (dist) - USD

## Anlageziel

Anlageziel des Fonds ist die Erzielung eines langfristigen Kapitalwachstums durch die vorwiegende Anlage in Unternehmen aus Schwellenländern. Der Fonds investiert hierzu mindestens 67% des Vermögens in Aktien von Unternehmen, die in einem Schwellenland ansässig sind oder den überwiegenden Teil ihrer Geschäftstätigkeit in einem Schwellenland ausüben. Der Fonds kann über die "China-Hong Kong Stock Connect"-Programme in chinesischen A-Aktien anlegen. Der Fonds kann in Vermögenswerte investieren, die auf jede Währung lauten können. Das Währungsrisiko kann abgesichert werden.

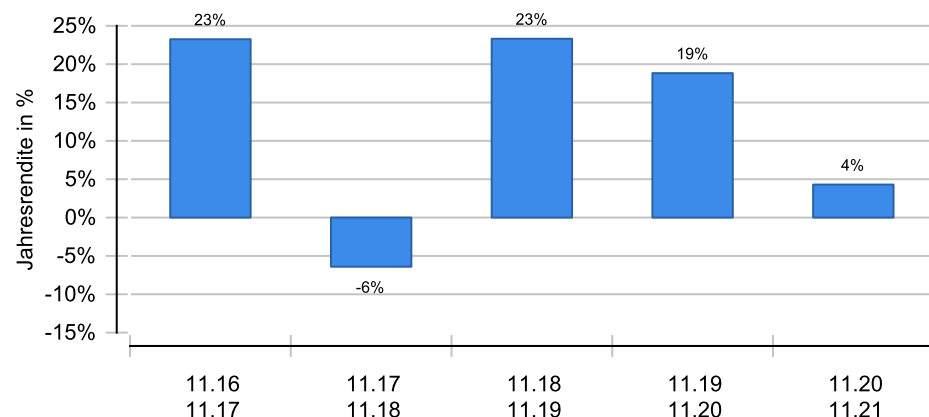
## Wertentwicklung in EUR über 5 Jahre bis 06.12.2021

Die historische Wertentwicklung ist kein verlässlicher Indikator für die künftige Wertentwicklung.

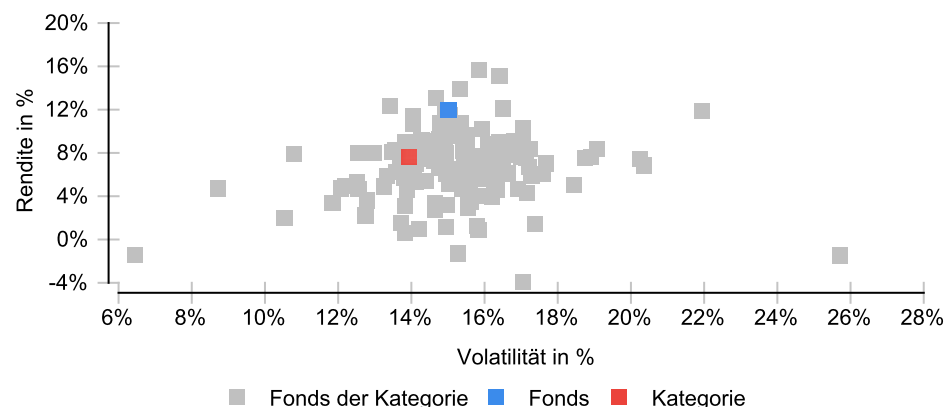


## Wertentwicklung (MiFID-konform)

Die historische Wertentwicklung ist kein verlässlicher Indikator für die künftige Wertentwicklung.



## Risikomatrix 5 Jahre



## Risikoprofil / SRRI 6 (12.05.2021)



## Eckdaten

Typ	Aktienfonds
Schwerpunkt	Emerging Markets
ISIN / WKN	LU0053685615 / 973678
Währung	USD
Mindestanlage	35000,00 USD
Sparplan	100,00 USD
VL-fähig	Ja
Ertragsverwendung	ausschüttend
ltz. Ausschüttung	09.09.2021 (0,01 €)
Domizil	Luxemburg
Kategorie	Aktienfonds Emerging Markets
Benchmark	MSCI Emerging Markets Index (Net TR) (EUR)
Manager	Leon Eidelman, Austin Forey
Verwahrstelle	JP Morgan Bank (L)
Zahlstelle	JP Morgan Frankfurt
Auflegung	13.04.1994
Geschäftsjahr	01.07. - 30.06.
Fondsnote	1

## Preise (06.12.2021)

Kurs / Vortag	49,49 USD / 50,39 USD
Abs. / Rel. Diff.	-0,90 USD / -1,79 %
Gesamtvol.	9,83 Mrd. USD

## Gebühren

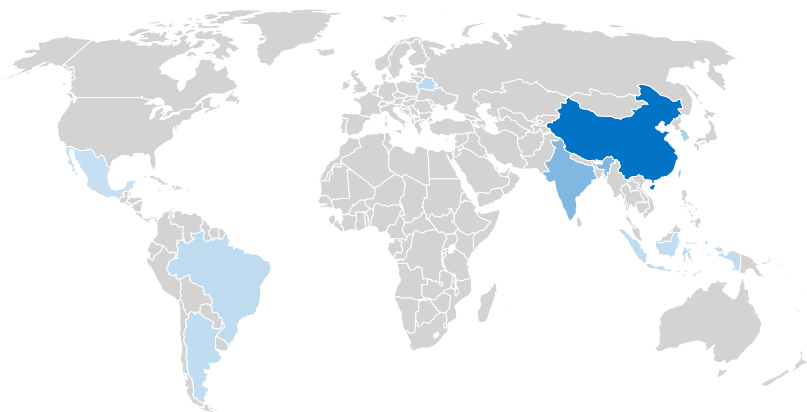
Ausgabeaufschlag	5,00 %
TER	1,73 %
Verwaltungsgebühr	1,50 %
Rücknahmegebühr	0,50 %

## KVG

Name	JPMorgan Asset Management (Europe) S.à r.l.
Telefon	069 - 7124-4303
URL	<a href="http://www.jpnam.de">www.jpnam.de</a>
EMAIL	<a href="mailto:info.frankfurt@jpmorgan.com">info.frankfurt@jpmorgan.com</a>

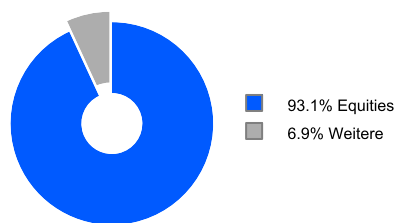
# JPMorgan Funds - Emerging Markets Equity A (dist) - USD

## Ländergewichtung<sup>1</sup>

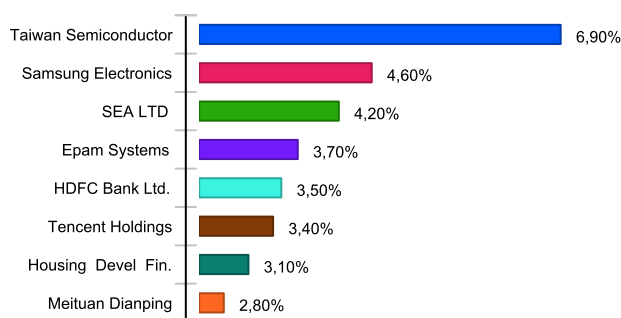


Land	Anteil
China	43,40 %
Indien	16,40 %
Taiwan	8,50 %
Korea, Republik (Südkorea)	6,50 %
Singapur	4,20 %
Weißrussland	3,70 %
Brasilien	3,00 %
Argentinien	2,80 %
Indonesien	2,70 %
Mexiko	1,40 %

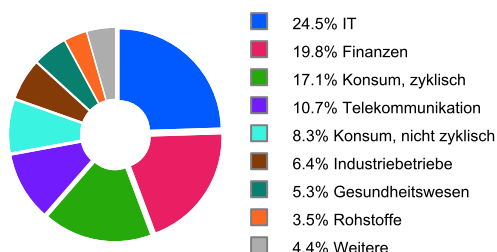
## Wertpapiere<sup>1</sup>



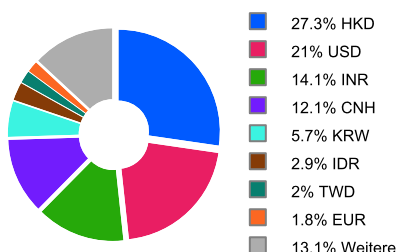
## Unternehmen<sup>1</sup>



## Branchen<sup>1</sup>



## Währungen<sup>1</sup>



<sup>1</sup> Stand Allokationsdaten: 31.10.2021

## Kennzahlen (30.11.2021)

Bezeichnung	1 Jahr	2 Jahre	3 Jahre	5 Jahre	10 Jahre	15 Jahre	20 Jahre
Performance kum.	4,30 %	23,94 %	52,83 %	76,30 %	126,02 %	152,27 %	507,66 %
Performance p.a.	4,30 %	11,33 %	15,19 %	12,01 %	8,50 %	6,36 %	9,44 %
Volatilität	12,65 %	19,03 %	17,41 %	15,02 %	14,96 %	18,32 %	18,65 %
Sharpe Ratio	+0,38	+0,62	+0,90	+0,83	+0,58	+0,31	+0,45
max. Drawdown	-7,57 %	-20,71 %	-20,71 %	-20,71 %	-23,47 %	-54,86 %	-54,86 %
Längste Verlustphase	5 Monate	7 Monate	7 Monate	14 Monate	21 Monate	46 Monate	46 Monate

**Wichtige Hinweise:** Alle Angaben wurden mit größter Sorgfalt zusammengestellt. Für die Richtigkeit kann jedoch durch die EDISOFT GmbH keine Gewähr übernommen werden. Allein verbindliche Grundlage für den Erwerb von Investmentfondsanteilen sind die jeweiligen wesentlichen Anlegerinformationen (KIID), Verkaufsprospekte sowie die jährlichen Rechenschaftsberichte und Halbjahresberichte, die bei den Emittenten der Produkte in der jeweils aktuellen Version kostenlos erhältlich sind. Diese Unterlagen sind auch Grundlage für die steuerliche Behandlung der Fondserträge.

**Erläuterungen zu den Berechnungsgrundlagen:** Die Entwicklungen bzw. Endbeträge und Kennzahlen zur Risiko und Performance werden auf EUR-Basis berechnet. Die auf Fondsebene anfallenden Kosten (z.B. die Verwaltungsvergütung) werden berücksichtigt. Die auf Kundenebene anfallenden Kosten (Ausgabeaufschlag und Depotkosten) sind ggfs. nicht berücksichtigt. Bei Fremdwährungen wird durch aktuelle Wechselkurse in EUR umgerechnet. Die Rendite kann infolge von Währungsschwankungen steigen oder fallen. Die Wertentwicklung wird gemäß der Methode des Bundesverbandes Deutscher Investmentgesellschaften (BVI) berechnet und geht dabei von folgendem aus: Einmalanlage, Anlage zum Anteilswert, Endbewertung zum Anteilswert, Ertragswiederanlagen von Ausschüttungen zum Anteilswert am Extrag. Die Wertentwicklungen ausländischer Fondsgesellschaften werden dieser Berechnungsmethode angepasst. Ausgehend von der, nach BVI berechneten Wertentwicklung können in der Software wahlweise Transaktionskosten (insbes. Ausgabeaufschläge) sowie näherungsweise Steuern und Inflation bei der Darstellung der Wertentwicklung berücksichtigt werden.