

JPM Emerging Markets Equity A dist \$

LU0053685615 - 973678 - Fonds

KVG	J.P. Morgan AM (L)
FondsNote (30.06.2020)	1
Peergroup	Aktienfonds Emerging Markets
Manager	Leon Eidelman, Austin Forey
Geschäftsjahr	01.07. - 30.06.
Ertragsverwendung	ausschüttend
Verwahrstelle	JP Morgan Bank (L)
Mindestanlage	35000,00 €
VL-fähig	Ja

Aktuell (05.08.2020)	44,62 USD
Relative Diff.	+1,27 %
Gesamtvolumen	8,52 Mrd. USD

Ausgabeaufschlag	5,00 %
Verwaltungsgebühren	1,50 %

Typ	Aktienfonds
Schwerpunkt	Emerging Markets
Währung	USD
Auflegung	13.04.1994
	Benchmark MSCI Emerging Markets Total Return Net
Domizil	Luxemburg
Zahlstelle	JP Morgan Frankfurt
Sparplan	ab 100,00 €

Absolute Diff.	0,56 USD
Anteilsvolumen	872,55 Mio. USD


TER	1,74 %
-----	--------

Risiko- und Ertragsprofil (Stand: 17.01.2020)

Niedrige Risiken

Hohe Risiken

← Potenziell niedrigere Erträge Potenziell höhere Erträge →

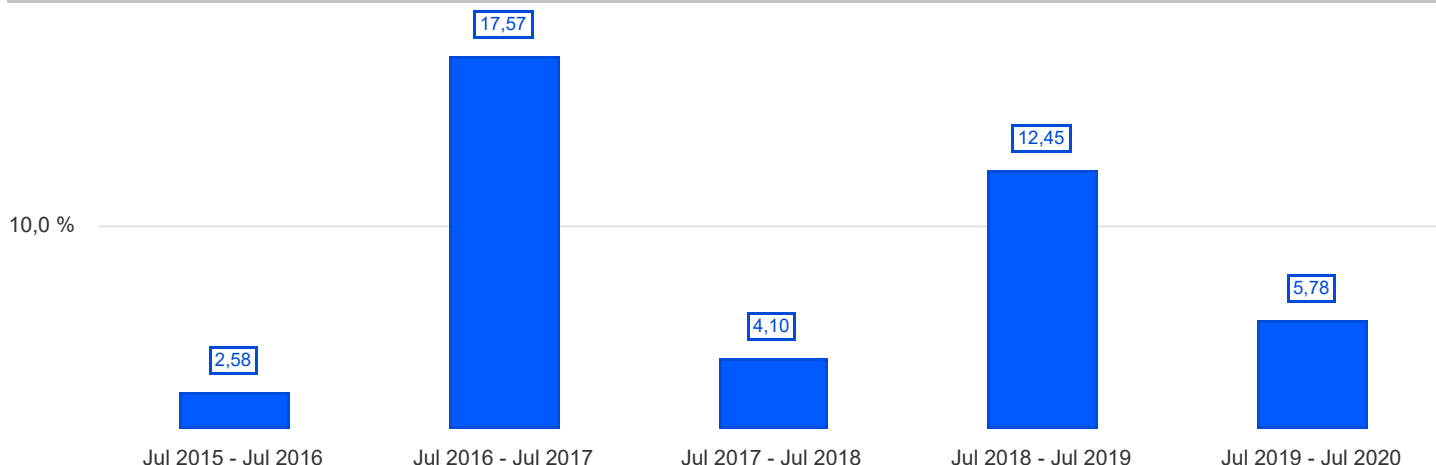


Die Risikokategorie wird anhand historischer Wertentwicklungsdaten berechnet und stellt keinen verlässlichen Hinweis auf das zukünftige Risikoprofil des Teilfonds dar. Die ausgewiesene Risikokategorie ist nicht garantiert und kann sich im Lauf der Zeit verändern. Die niedrigste Kategorie kann nicht mit einer risikofreien Anlage gleich gesetzt werden.

Anlagepolitik

Anlageziel des Fonds ist die Erzielung eines langfristigen Kapitalwachstums durch die vorwiegende Anlage in Unternehmen aus Schwellenländern. Der Fonds investiert hierzu mindestens 67% des Vermögens in Aktien von Unternehmen, die in einem Schwellenland ansässig sind oder den überwiegenen Teil ihrer Geschäftstätigkeit in einem Schwellenland ausüben. Der Fonds kann über die "China-Hong Kong Stock Connect"-Programme in chinesischen A-Aktien anlegen. Der Fonds kann in Vermögenswerte investieren, die auf jede Währung lauten können. Das Währungsrisiko kann abgesichert werden.

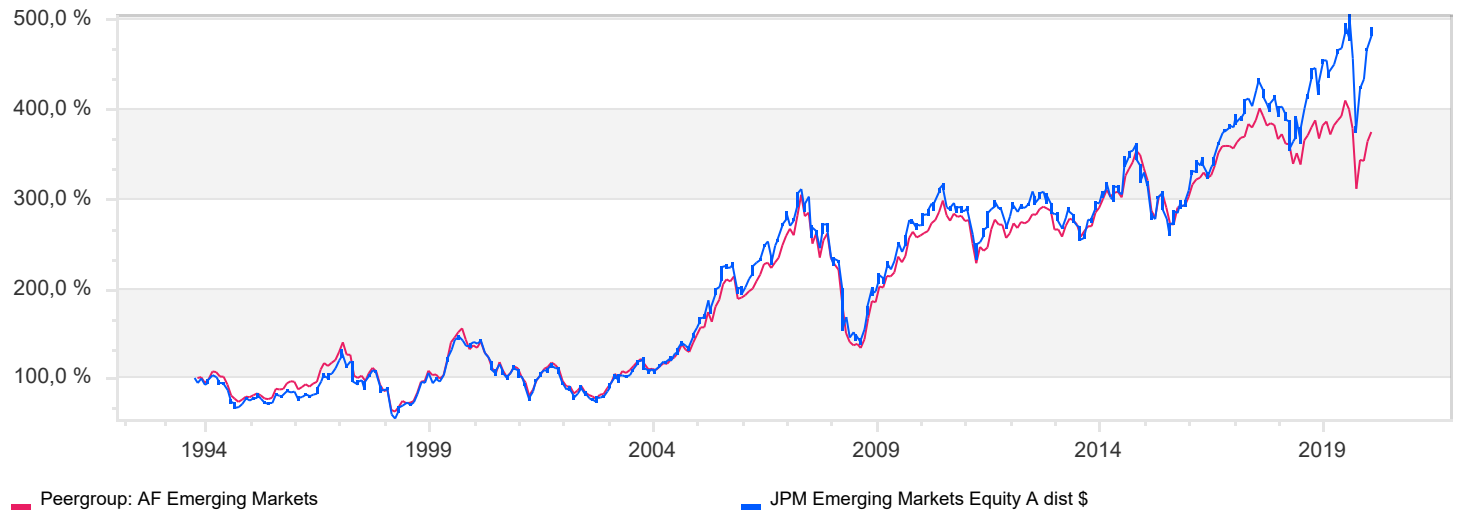
Wertentwicklung (MiFID-konform)



JPM Emerging Markets Equity A dist \$

LU0053685615 - 973678 - Fonds

Wertentwicklung



JPM Emerging Markets Equity A dist \$

LU0053685615 - 973678 - Fonds

Kennzahlen (Stand: 31.07.2020)

Performance kum.

1 Monat	3,40 %
3 Monate	13,06 %
6 Monate	0,39 %
1fd Jahr	-1,25 %
1 Jahr	5,78 %
2 Jahre	18,95 %
3 Jahre	23,83 %
5 Jahre	49,34 %
10 Jahre	74,84 %
12 Jahre	104,61 %
15 Jahre	191,64 %
20 Jahre	250,22 %
seit Auflage	379,85 %

Volatilität

1 Jahr	23,44 %
2 Jahre	20,36 %
3 Jahre	17,29 %
5 Jahre	16,74 %
10 Jahre	15,67 %
12 Jahre	18,13 %
15 Jahre	19,03 %
20 Jahre	20,18 %
seit Auflage	22,26 %

max. Drawdown

1 Jahr	-20,71 %
2 Jahre	-20,71 %
3 Jahre	-20,71 %
5 Jahre	-20,71 %
10 Jahre	-25,31 %
12 Jahre	-39,51 %
15 Jahre	-54,86 %
20 Jahre	-54,86 %
seit Auflage	-54,86 %

jährliche Performance

*im Jahr 2020	-1,25 %
im Jahr 2019	32,64 %
im Jahr 2018	-12,37 %
im Jahr 2017	24,56 %
im Jahr 2016	17,96 %
im Jahr 2015	-6,91 %
im Jahr 2014	11,69 %
im Jahr 2013	-8,68 %
im Jahr 2012	14,72 %
im Jahr 2011	-16,91 %
im Jahr 2010	27,53 %

(* = Jahr nicht vollständig)

Performance p.a.

1 Jahr	5,78 %
2 Jahre	9,06 %
3 Jahre	7,38 %
5 Jahre	8,35 %
10 Jahre	5,75 %
12 Jahre	6,15 %
15 Jahre	7,40 %
20 Jahre	6,47 %
seit Auflage	6,14 %

Sharpe Ratio

1 Jahr	+0,27
2 Jahre	+0,47
3 Jahre	+0,45
5 Jahre	+0,52
10 Jahre	+0,37
12 Jahre	+0,33
15 Jahre	+0,34
20 Jahre	+0,25

Längste Verlustphase

1 Jahr	7 Monate
2 Jahre	7 Monate
3 Jahre	14 Monate
5 Jahre	14 Monate
10 Jahre	46 Monate
12 Jahre	46 Monate
15 Jahre	46 Monate
20 Jahre	53 Monate
seit Auflage	62 Monate

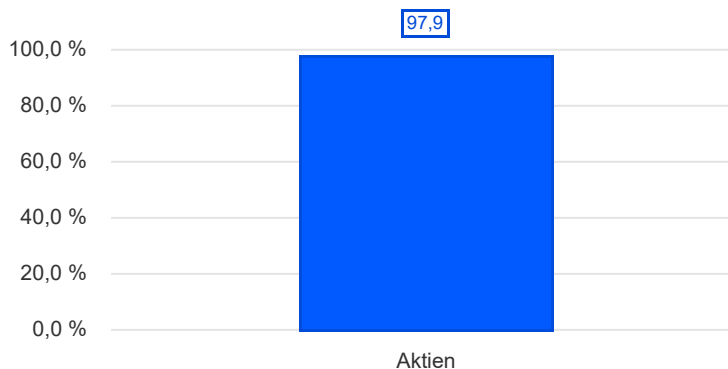
JPM Emerging Markets Equity A dist \$

LU0053685615 - 973678 - Fonds

Assets (Stand: 30.06.2020)

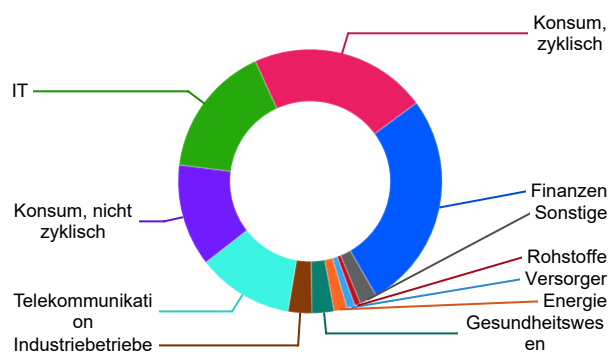
Wertpapiere

Aktien	97,90 %
--------	---------



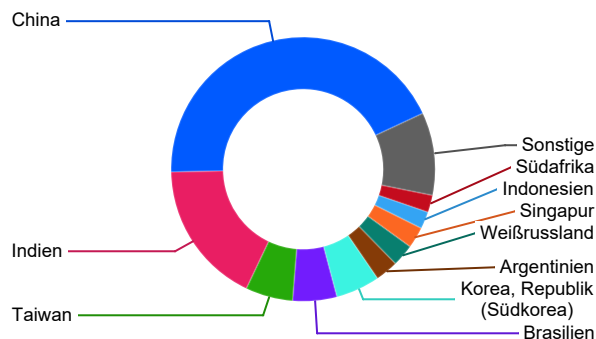
Branchen

Finanzen	26,80 %
Konsum, zyklisch	21,70 %
IT	16,20 %
Konsum, nicht zyklisch	12,50 %
Telekommunikation	11,80 %
Industriebetriebe	2,90 %
Gesundheitswesen	2,70 %
Energie	1,60 %
Versorger	1,00 %
Rohstoffe	0,70 %



Länder

China	43,40 %
Indien	17,60 %
Taiwan	5,80 %
Brasilien	5,40 %
Korea, Republik (Südkorea)	5,40 %
Argentinien	2,80 %
Weißrussland	2,70 %
Singapur	2,60 %
Indonesien	2,10 %
Südafrika	2,10 %



Unternehmen

Alibaba Group	6,00 %
Tencent Holdings	5,00 %
Taiwan Semiconductor	4,10 %
Samsung Electronics	3,60 %
HDFC Bank	3,20 %
AIA Group	3,00 %
HDFC Ltd.	3,00 %
Mercadolibre	2,80 %
Epam Systems	2,70 %
SEA	2,60 %

JPM Emerging Markets Equity A dist \$

LU0053685615 - 973678 - Fonds

Wichtige Hinweise:

Alle Angaben wurden mit größter Sorgfalt zusammengestellt. Für die Richtigkeit kann jedoch durch die EDISOFT GmbH keine Gewähr übernommen werden. Allein verbindliche Grundlage für den Erwerb von Investmentfondsanteilen sind die jeweiligen wesentlichen Anlegerinformationen (KIID), Verkaufsprospekte sowie die jährlichen Rechenschaftsberichte und Halbjahresberichte, die bei den Emittenten der Produkte in der jeweils aktuellen Version kostenlos erhältlich sind. Diese Unterlagen sind auch Grundlage für die steuerliche Behandlung der Fondserträge.

Erläuterungen zu den Berechnungsgrundlagen:

Die Entwicklungen bzw. Endbeträge und Kennzahlen zur Risiko und Performance werden auf EUR-Basis berechnet. Die auf Fondsebene anfallenden Kosten (z.B. die Verwaltungsvergütung) werden berücksichtigt. Die auf Kundenebene anfallenden Kosten (Ausgabeaufschlag und Depotkosten) sind ggfs. nicht berücksichtigt. Bei Fremdwährungen wird durch aktuelle Wechselkurse in EUR umgerechnet. Die Rendite kann infolge von Währungsschwankungen steigen oder fallen.

Die frühere Wertentwicklung ist kein verlässlicher Indikator für die künftige Wertentwicklung.

Investmentfonds: Die Wertentwicklung wird gemäß der Methode des Bundesverbandes Deutscher Investmentgesellschaften (BVI) berechnet und geht dabei von folgendem aus: Einmalanlage, Anlage zum Anteilswert, Endbewertung zum Anteilswert, Ertragswiederanlagen von Ausschüttungen zum Anteilswert am Extag. Die Wertentwicklungen ausländischer Fondsgesellschaften werden dieser Berechnungsmethode angepasst. Ausgehend von der, nach BVI berechneten Wertentwicklung können in der Software wahlweise Transaktionskosten (insbes. Ausgabeaufschläge) sowie näherungsweise Steuern und Inflation bei der Darstellung der Wertentwicklung berücksichtigt werden.