

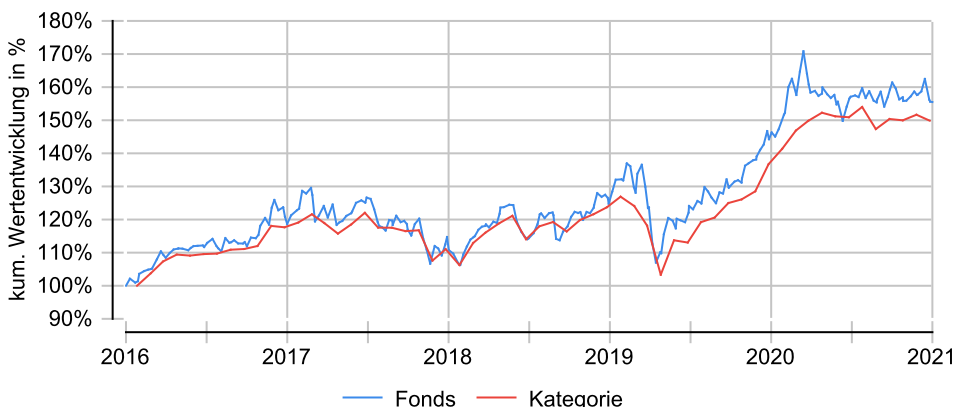
# DWS ESG Top Asien LC

## Anlageziel

Der Fonds investiert in Aktien von Unternehmen des asiatisch-pazifischen Raums inkl. Japan, die sich nach Einschätzung des Fondsmanagements durch eine solide Finanzbasis, langfristige Ertragsstärke, starke Marktstellung und gute Wachstumsperspektiven auszeichnen. Mindestens 70% des Wertes des Sondervermögens müssen in Aktien von Unternehmen mit Sitz oder Geschäftsschwerpunkt in Asien (d.h., dass sie mindestens 51% ihres Umsatzes in dieser Region erzielen) angelegt werden. Die in Pension genommenen Wertpapiere sind auf die Anlagegrenzen des § 60 Abs. 1 und 2 InvG anzurechnen.

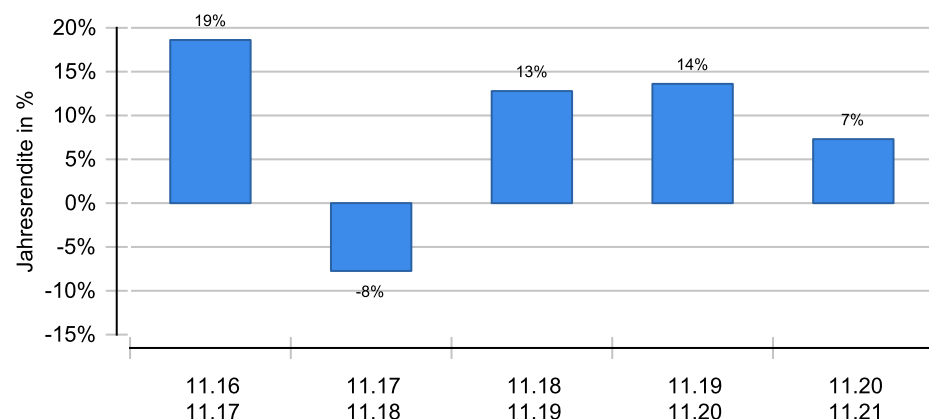
## Wertentwicklung in EUR über 5 Jahre bis 06.12.2021

Die historische Wertentwicklung ist kein verlässlicher Indikator für die künftige Wertentwicklung.

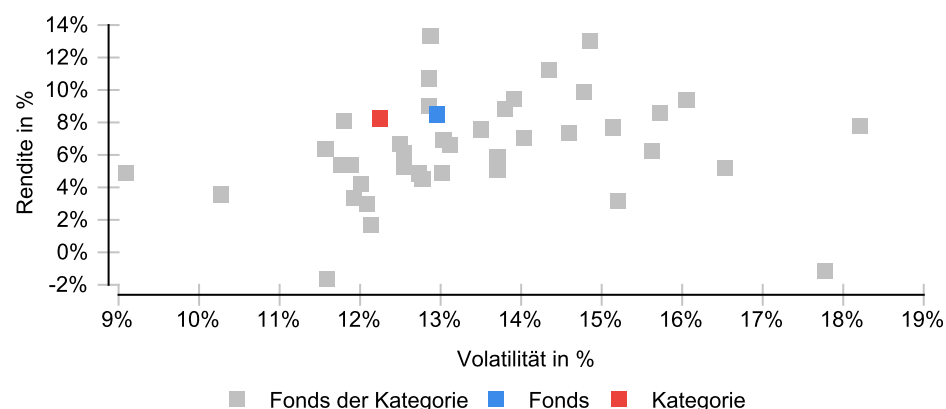


## Wertentwicklung (MiFID-konform)

Die historische Wertentwicklung ist kein verlässlicher Indikator für die künftige Wertentwicklung.



## Risikomatrix 5 Jahre



## Risikoprofil / SRRI 6 (22.11.2021)

geringer Risiko höher

## Eckdaten

Typ	Aktienfonds
Schwerpunkt	Asien
ISIN / WKN	DE0009769760 / 976976
Währung	EUR
Mindestanlage	1000,00 EUR
Sparplan	50,00 EUR
VL-fähig	Ja
Ertragsverwendung	thesaurierend
Domizil	Deutschland
Kategorie	Aktienfonds Asien-Pazifik
Benchmark	50% MSCI AC Far East ; 50% MSCI AC Far East ex Japan
Manager	Sean Taylor, Hian-Boon Tay
Verwahrstelle	State Street Bank International
Zahlstelle	Deutsche Bank
Auflegung	29.04.1996
Geschäftsjahr	01.10. - 30.09.
Fondsnote	3

## Preise (06.12.2021)

Kurs / Vortag	218,73 EUR / 220,94 EUR
Abs. / Rel. Diff.	-2,21 EUR / -1,00 %
Gesamtvol.	2,11 Mrd. EUR

## Gebühren

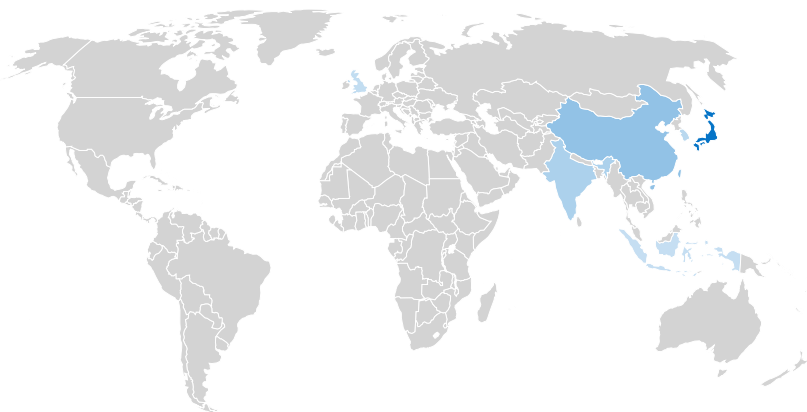
Ausgabeaufschlag	4,00 %
Bankgebühren	1,45 %
TER	1,45 %
Rücknahmegebühr	keine

## KVG

Name	DWS Investment GmbH
Telefon	+49 (69) 910-12371
URL	<a href="http://www.dws.de">www.dws.de</a>
EMAIL	<a href="mailto:info@dws.com">info@dws.com</a>

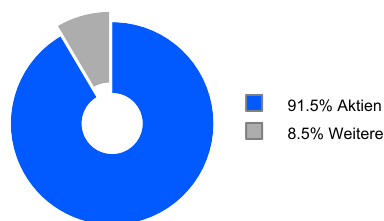
# DWS ESG Top Asien LC

## Ländergewichtung<sup>1</sup>

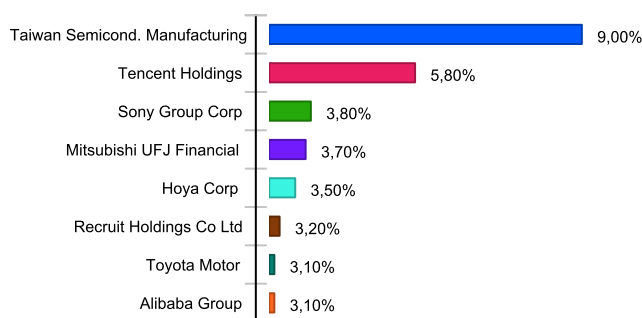


Land	Anteil
Japan	40,20 %
Taiwan	12,30 %
China	11,80 %
Indien	6,70 %
Kaimaninseln	5,30 %
Hongkong ADR	4,20 %
Korea, Republik (Südkorea)	3,90 %
Singapur	3,10 %
Vereinigtes Königreich	2,10 %
Indonesien	1,70 %

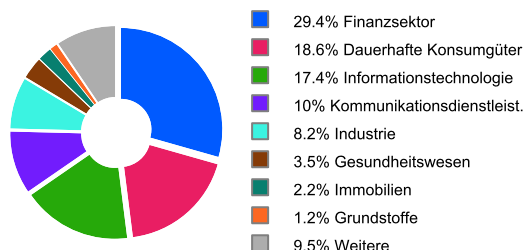
## Wertpapiere<sup>1</sup>



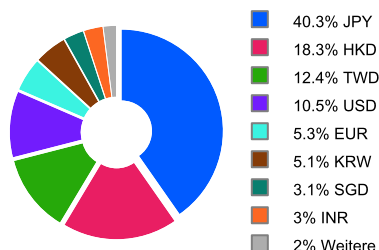
## Unternehmen<sup>1</sup>



## Branchen<sup>1</sup>



## Währungen<sup>1</sup>



<sup>1</sup> Stand Allokationsdaten: 31.10.2021

## Kennzahlen (30.11.2021)

Bezeichnung	1 Jahr	2 Jahre	3 Jahre	5 Jahre	10 Jahre	15 Jahre	20 Jahre
Performance kum.	7,30 %	21,90 %	37,48 %	50,45 %	140,48 %	139,60 %	337,06 %
Performance p.a.	7,30 %	10,41 %	11,19 %	8,51 %	9,17 %	6,00 %	7,65 %
Volatilität	8,10 %	14,06 %	14,05 %	12,95 %	13,00 %	16,05 %	16,73 %
Sharpe Ratio	+0,97	+0,78	+0,83	+0,69	+0,72	+0,34	+0,39
max. Drawdown	-3,48 %	-15,72 %	-15,72 %	-15,96 %	-22,59 %	-53,03 %	-53,03 %
Längste Verlustphase	5 Monate	9 Monate	9 Monate	22 Monate	22 Monate	84 Monate	84 Monate

**Wichtige Hinweise:** Alle Angaben wurden mit größter Sorgfalt zusammengestellt. Für die Richtigkeit kann jedoch durch die EDISOFT GmbH keine Gewähr übernommen werden. Allein verbindliche Grundlage für den Erwerb von Investmentfondsanteilen sind die jeweiligen wesentlichen Anlegerinformationen (KIID), Verkaufsprospekte sowie die jährlichen Rechenschaftsberichte und Halbjahresberichte, die bei den Emittenten der Produkte in der jeweils aktuellen Version kostenlos erhältlich sind. Diese Unterlagen sind auch Grundlage für die steuerliche Behandlung der Fondserträge.

**Erläuterungen zu den Berechnungsgrundlagen:** Die Entwicklungen bzw. Endbeträge und Kennzahlen zur Risiko und Performance werden auf EUR-Basis berechnet. Die auf Fondsebene anfallenden Kosten (z.B. die Verwaltungsvergütung) werden berücksichtigt. Die auf Kundenebene anfallenden Kosten (Ausgabeaufschlag und Depotkosten) sind ggfs. nicht berücksichtigt. Bei Fremdwährungen wird durch aktuelle Wechselkurse in EUR umgerechnet. Die Rendite kann infolge von Währungsschwankungen steigen oder fallen. Die Wertentwicklung wird gemäß der Methode des Bundesverbandes Deutscher Investmentgesellschaften (BVI) berechnet und geht dabei von folgendem aus: Einmalanlage, Anlage zum Anteilswert, Endbewertung zum Anteilswert, Ertragswiederanlagen von Ausschüttungen zum Anteilswert am Extrag. Die Wertentwicklungen ausländischer Fondsgesellschaften werden dieser Berechnungsmethode angepasst. Ausgehend von der, nach BVI berechneten Wertentwicklung können in der Software wahlweise Transaktionskosten (insbes. Ausgabeaufschläge) sowie näherungsweise Steuern und Inflation bei der Darstellung der Wertentwicklung berücksichtigt werden.