

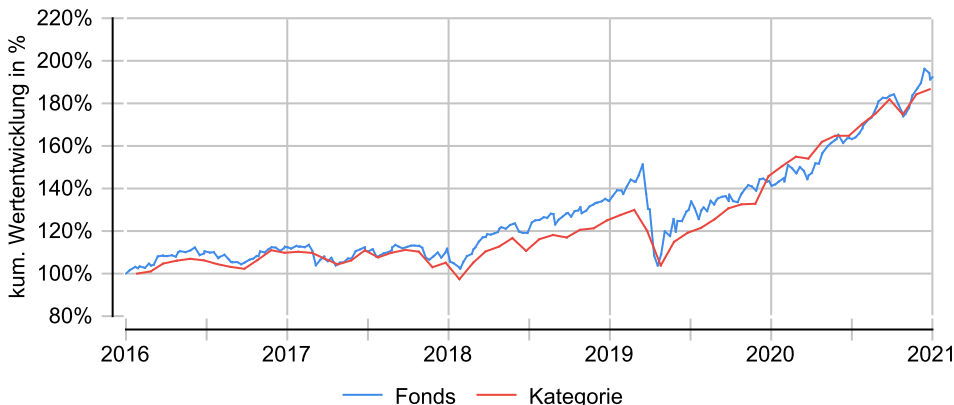
Pictet - Water-P EUR

Anlageziel

Das Anlageziel des Fonds ist die Kapitalsteigerung. Dazu werden mindestens zwei Drittel des Vermögens in Aktien von Gesellschaften weltweit investiert, die im Bereich Wasser tätig sind. Der Fonds legt den Schwerpunkt auf Unternehmen, die in der Wasserversorgung oder der Wassertechnologie aktiv sind oder Umweltdienstleistungen oder Dienstleistungen in der Wasseraufbereitung erbringen. Der Fonds kann bis zu 30 % seines Nettovermögens in China A Aktien anlegen.

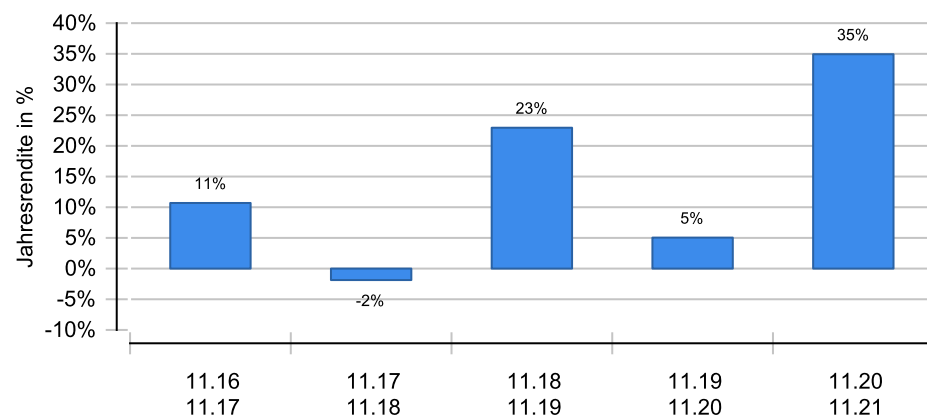
Wertentwicklung in EUR über 5 Jahre bis 06.12.2021

Die historische Wertentwicklung ist kein verlässlicher Indikator für die künftige Wertentwicklung.

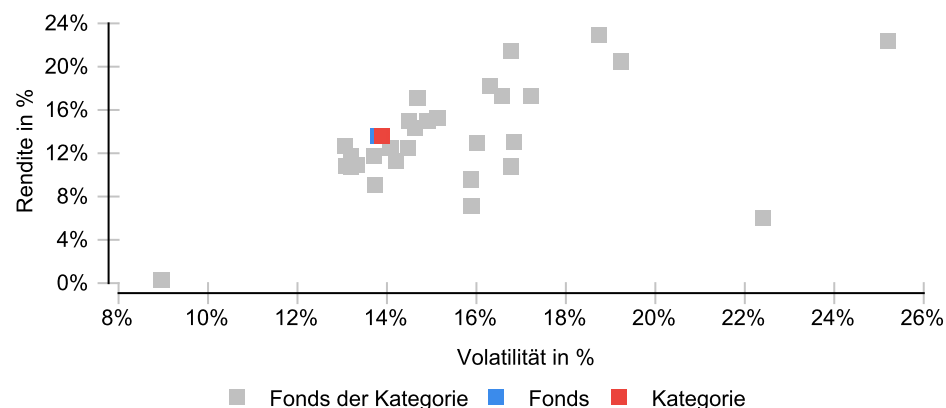


Wertentwicklung (MiFID-konform)

Die historische Wertentwicklung ist kein verlässlicher Indikator für die künftige Wertentwicklung.



Risikomatrix 5 Jahre



Risikoprofil / SRRI 6 (31.03.2021)

geringer Risiko höher

Eckdaten

Typ	Aktienfonds
Schwerpunkt	Themen
ISIN / WKN	LU0104884860 / 933349
Währung	EUR
Mindestanlage	keine
Sparplan-fähig	Ja
VL-fähig	Ja
Ertragsverwendung	thesaurierend
Domizil	Luxemburg
Kategorie	Aktienfonds Umwelttechnologie
Benchmark	MSCI AC World
Manager	Louis Veilleux, Cedric Lecamp, Peter Rawlence
Verwahrstelle	Pictet & Cie (Europe) S.A.
Zahlstelle	Deutsche Bank
Auflegung	19.01.2000
Geschäftsjahr	01.10. - 30.09.
Fondsnote	3

Preise (06.12.2021)

Kurs / Vortag	512,00 EUR / 509,34 EUR
Abs. / Rel. Diff.	2,66 EUR / +0,52 %
Gesamtvol.	9,20 Mrd. EUR

Gebühren

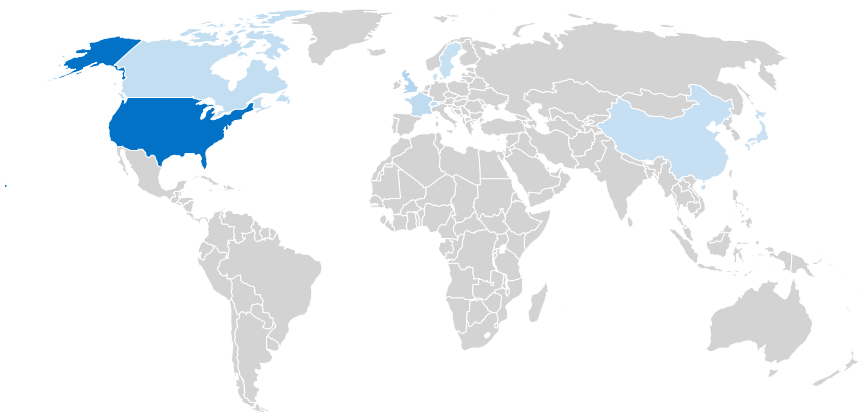
Ausgabeaufschlag	5,00 %
Bankgebühren	0,30 %
TER	2,00 %
Verwaltungsgebühr	1,60 %
Rücknahmegebühr	3,00 %

KVG

Name	Pictet Asset Management (Europe) S.A.
Telefon	00800 8888 6666
URL	www.am.pictet/de/germany
EMAIL	pictetfunds@pictet.com

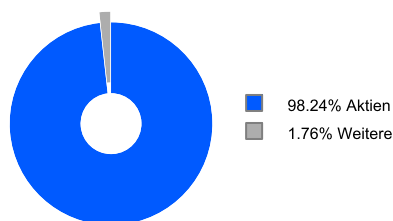
Pictet - Water-P EUR

Ländergewichtung¹

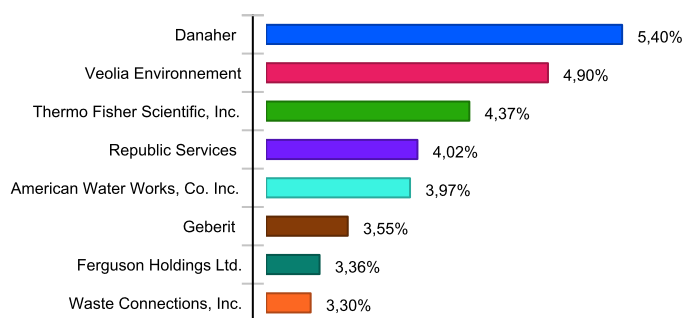


Land	Anteil
USA	67,66 %
Vereinigtes Königreich	8,35 %
Frankreich	4,90 %
Schweiz	3,55 %
Kanada	2,94 %
China	2,38 %
Schweden	1,71 %
Dänemark	1,34 %
Japan	1,15 %

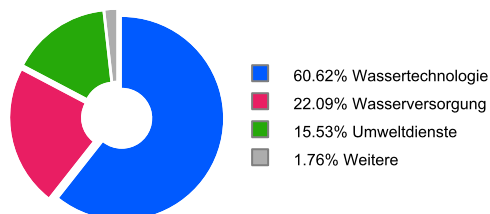
Wertpapiere¹



Unternehmen¹



Branchen¹



¹ Stand Allokationsdaten: 31.10.2021

Kennzahlen (30.11.2021)

Bezeichnung	1 Jahr	2 Jahre	3 Jahre	5 Jahre	10 Jahre	15 Jahre	20 Jahre
Performance kum.	34,93 %	41,74 %	74,28 %	89,31 %	266,01 %	247,59 %	355,61 %
Performance p.a.	34,93 %	19,06 %	20,34 %	13,62 %	13,85 %	8,66 %	7,88 %
Volatilität	10,79 %	17,42 %	16,06 %	13,79 %	12,70 %	13,88 %	13,84 %
Sharpe Ratio	+3,29	+1,12	+1,30	+1,02	+1,11	+0,58	+0,49
max. Drawdown	-3,45 %	-21,36 %	-21,36 %	-21,36 %	-21,36 %	-43,44 %	-43,44 %
Längste Verlustphase	1 Monate	11 Monate	11 Monate	13 Monate	13 Monate	58 Monate	58 Monate

Wichtige Hinweise: Alle Angaben wurden mit größter Sorgfalt zusammengestellt. Für die Richtigkeit kann jedoch durch die EDISOFT GmbH keine Gewähr übernommen werden. Allein verbindliche Grundlage für den Erwerb von Investmentfondsanteilen sind die jeweiligen wesentlichen Anlegerinformationen (KIID), Verkaufsprospekte sowie die jährlichen Rechenschaftsberichte und Halbjahresberichte, die bei den Emittenten der Produkte in der jeweils aktuellen Version kostenlos erhältlich sind. Diese Unterlagen sind auch Grundlage für die steuerliche Behandlung der Fondserträge.

Erläuterungen zu den Berechnungsgrundlagen: Die Entwicklungen bzw. Endbeträge und Kennzahlen zur Risiko und Performance werden auf EUR-Basis berechnet. Die auf Fondsebene anfallenden Kosten (z.B. die Verwaltungsvergütung) werden berücksichtigt. Die auf Kundenebene anfallenden Kosten (Ausgabeaufschlag und Depotkosten) sind ggfs. nicht berücksichtigt. Bei Fremdwährungen wird durch aktuelle Wechselkurse in EUR umgerechnet. Die Rendite kann infolge von Währungsschwankungen steigen oder fallen. Die Wertentwicklung wird gemäß der Methode des Bundesverbandes Deutscher Investmentgesellschaften (BVI) berechnet und geht dabei von folgendem aus: Einmalanlage, Anlage zum Anteilswert, Endbewertung zum Anteilswert, Ertragswiederanlagen von Ausschüttungen zum Anteilswert am Extrag. Die Wertentwicklungen ausländischer Fondsgesellschaften werden dieser Berechnungsmethode angepasst. Ausgehend von der, nach BVI berechneten Wertentwicklung können in der Software wahlweise Transaktionskosten (insbes. Ausgabeaufschläge) sowie näherungsweise Steuern und Inflation bei der Darstellung der Wertentwicklung berücksichtigt werden.