

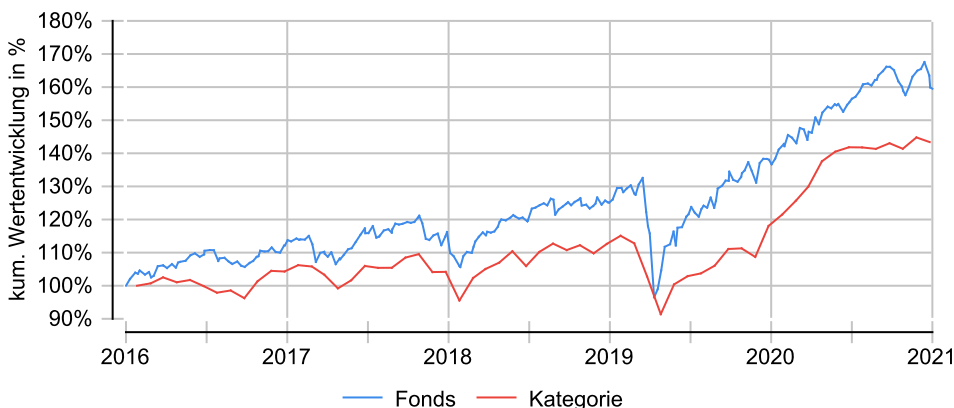
# Pictet - Nutrition - P EUR

## Anlageziel

Das Fondsmanagement legt hauptsächlich in Aktien von Unternehmen im Bereich der Wertschöpfungskette im Agrarsektor an. Der Fondsmanager bevorzugt Unternehmen in den Bereichen Produktion, Verpackung, Lieferung sowie in der Herstellung von Agrartechnik. Als Finanzinstrumente kommen hauptsächlich international börsennotierte Wertpapiere in Frage.

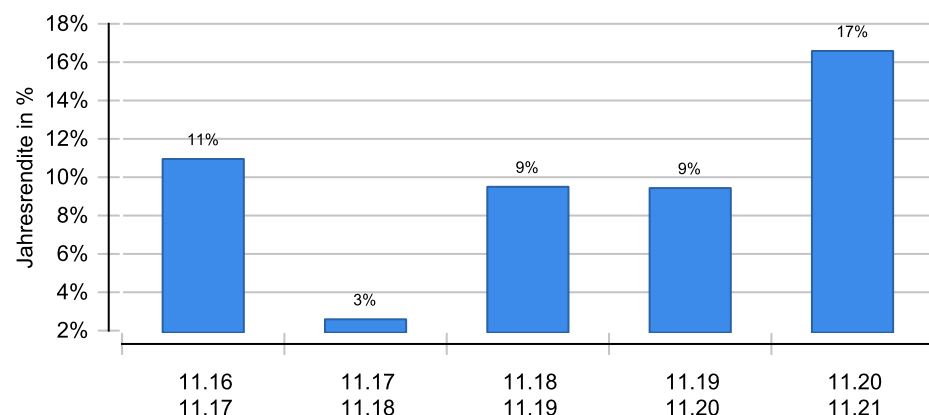
## Wertentwicklung in EUR über 5 Jahre bis 06.12.2021

Die historische Wertentwicklung ist kein verlässlicher Indikator für die künftige Wertentwicklung.

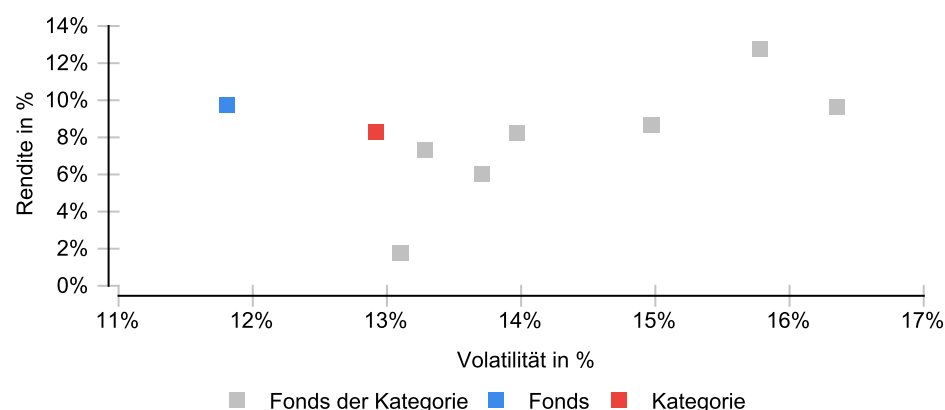


## Wertentwicklung (MiFID-konform)

Die historische Wertentwicklung ist kein verlässlicher Indikator für die künftige Wertentwicklung.



## Risikomatrix 5 Jahre



## Risikoprofil / SRRI 5 (31.03.2021)

geringer Risiko höher

## Eckdaten

Typ	Aktienfonds
Schwerpunkt	Themen
ISIN / WKN	LU0366534344 / A0X8VA
Währung	EUR
Mindestanlage	keine
Sparplan-fähig	Ja
VL-fähig	Ja
Ertragsverwendung	thesaurierend
Domizil	Luxemburg
Kategorie	Aktienfonds Agrar
Benchmark	MSCI AC World
Manager	Mayssa Al Midani, Alex Howson, Gertjan VanDer Geer
Verwahrstelle	Pictet & Cie (Europe) S.A.
Zahlstelle	Deutsche Bank
Auflegung	28.05.2009
Geschäftsjahr	01.10. - 30.09.
Fondsnote	1

## Preise (06.12.2021)

Kurs / Vortag	285,61 EUR / 284,71 EUR
Abs. / Rel. Diff.	0,90 EUR / +0,32 %
Gesamtvol.	1,55 Mrd. EUR

## Gebühren

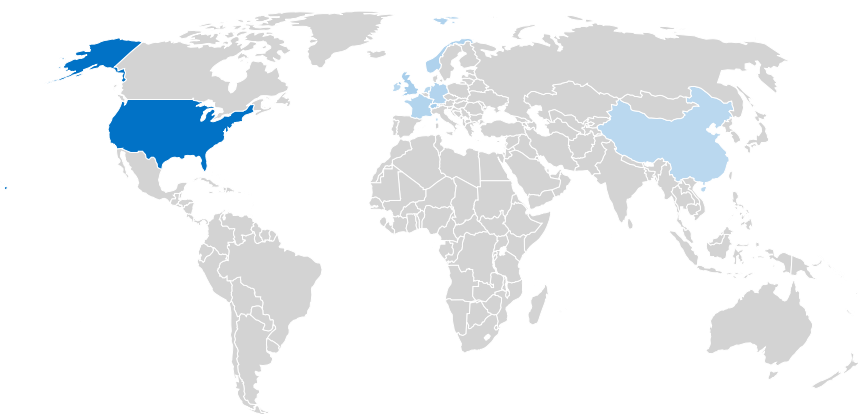
Ausgabeaufschlag	5,00 %
Bankgebühren	0,30 %
TER	2,02 %
Verwaltungsgebühr	1,60 %
Rücknahmegebühr	3,00 %

## KVG

Name	Pictet Asset Management (Europe) S.A.
Telefon	00800 8888 6666
URL	<a href="http://www.am.pictet/de/germany">www.am.pictet/de/germany</a>
EMAIL	<a href="mailto:pictetfunds@pictet.com">pictetfunds@pictet.com</a>

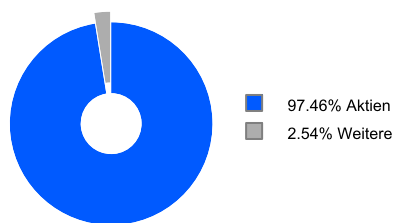
# Pictet - Nutrition - P EUR

## Ländergewichtung<sup>1</sup>

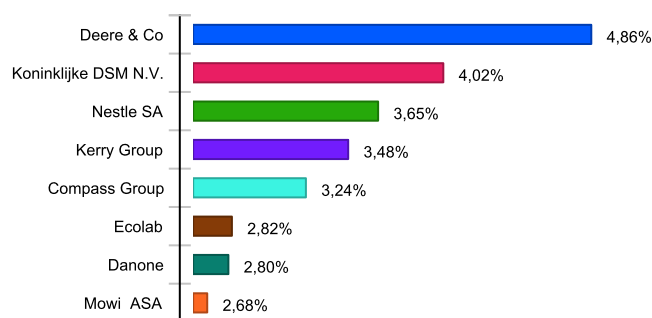


Land	Anteil
USA	42,88 %
Schweiz	8,26 %
Vereinigtes Königreich	7,66 %
Norwegen	6,07 %
Frankreich	5,80 %
Deutschland	5,51 %
Niederlande	4,56 %
Irland	4,09 %
China	3,77 %

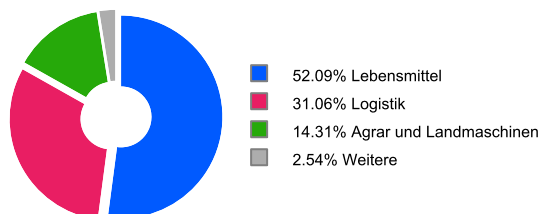
## Wertpapiere<sup>1</sup>



## Unternehmen<sup>1</sup>



## Branchen<sup>1</sup>



<sup>1</sup> Stand Allokationsdaten: 26.02.2021

## Kennzahlen (30.11.2021)

Bezeichnung	1 Jahr	2 Jahre	3 Jahre	5 Jahre	10 Jahre	seit Auflage
Performance kum.	16,58 %	27,58 %	39,70 %	59,01 %	129,52 %	187,80 %
Performance p.a.	16,58 %	12,95 %	11,79 %	9,72 %	8,66 %	8,76 %
Volatilität	8,49 %	14,86 %	13,81 %	11,81 %	11,89 %	12,63 %
Sharpe Ratio	+2,02	+0,91	+0,89	+0,86	+0,74	+0,69
max. Drawdown	-4,01 %	-17,25 %	-17,25 %	-17,25 %	-20,98 %	-20,98 %
Längste Verlustphase	3 Monate	7 Monate	7 Monate	7 Monate	30 Monate	30 Monate

**Wichtige Hinweise:** Alle Angaben wurden mit größter Sorgfalt zusammengestellt. Für die Richtigkeit kann jedoch durch die EDISOFT GmbH keine Gewähr übernommen werden. Allein verbindliche Grundlage für den Erwerb von Investmentfondsanteilen sind die jeweiligen wesentlichen Anlegerinformationen (KIID), Verkaufsprospekte sowie die jährlichen Rechenschaftsberichte und Halbjahresberichte, die bei den Emittenten der Produkte in der jeweils aktuellen Version kostenlos erhältlich sind. Diese Unterlagen sind auch Grundlage für die steuerliche Behandlung der Fondserträge.

**Erläuterungen zu den Berechnungsgrundlagen:** Die Entwicklungen bzw. Endbeträge und Kennzahlen zur Risiko und Performance werden auf EUR-Basis berechnet. Die auf Fondsebene anfallenden Kosten (z.B. die Verwaltungsvergütung) werden berücksichtigt. Die auf Kundenebene anfallenden Kosten (Ausgabeaufschlag und Depotkosten) sind ggfs. nicht berücksichtigt. Bei Fremdwährungen wird durch aktuelle Wechselkurse in EUR umgerechnet. Die Rendite kann infolge von Währungsschwankungen steigen oder fallen. Die Wertentwicklung wird gemäß der Methode des Bundesverbandes Deutscher Investmentgesellschaften (BVI) berechnet und geht dabei von folgendem aus: Einmalanlage, Anlage zum Anteilswert, Endbewertung zum Anteilswert, Ertragswiederanlagen von Ausschüttungen zum Anteilswert am Extrag. Die Wertentwicklungen ausländischer Fondsgesellschaften werden dieser Berechnungsmethode angepasst. Ausgehend von der, nach BVI berechneten Wertentwicklung können in der Software wahlweise Transaktionskosten (insbes. Ausgabeaufschläge) sowie näherungsweise Steuern und Inflation bei der Darstellung der Wertentwicklung berücksichtigt werden.