

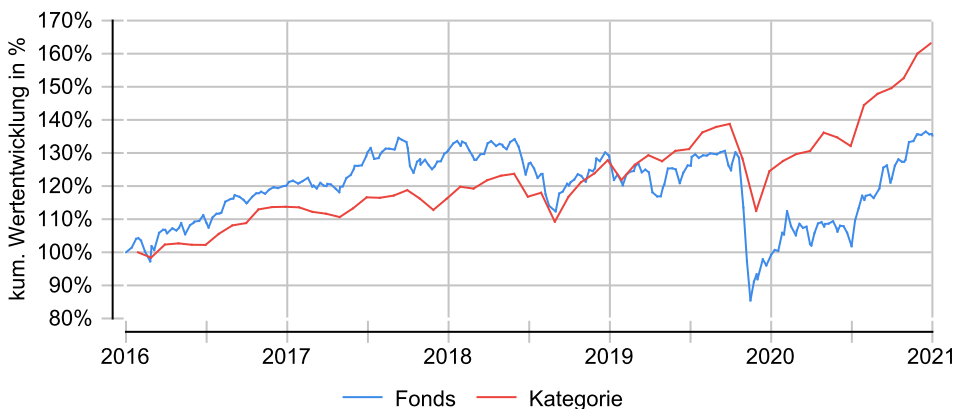
# LOYS Sicav - LOYS Global P

## Anlageziel

Ziel des LOYS Global ist die Erzielung angemessener Erträge und eines möglichst hohen langfristigen Wertzuwachses. Um dieses Anlageziel zu erreichen, investiert der Teilfonds weltweit in Wertpapiere, wobei mindestens 60 % des Netto-Teilfondsvermögen in Aktien investiert wird. Die Anlagestrategie basiert auf der Ausnutzung von Unterbewertungen einzelner Aktienwerte an den globalen Märkten. Das Fondsportfolio ist typischerweise breit diversifiziert.

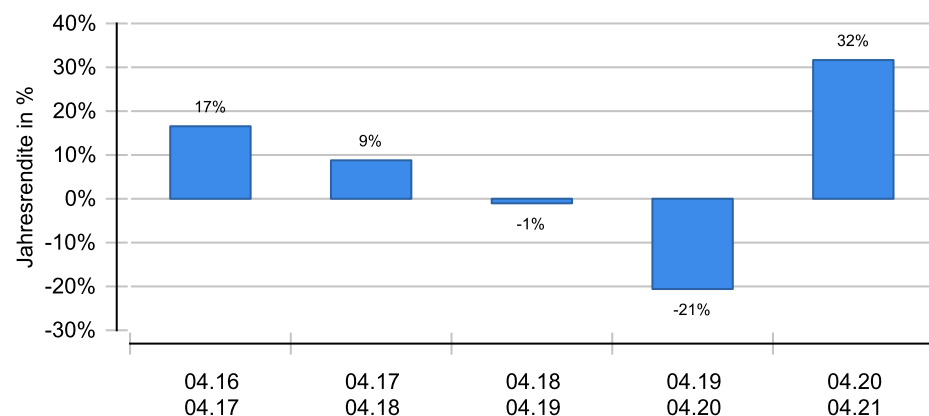
## Wertentwicklung in EUR über 5 Jahre bis 04.05.2021

Die historische Wertentwicklung ist kein verlässlicher Indikator für die künftige Wertentwicklung.

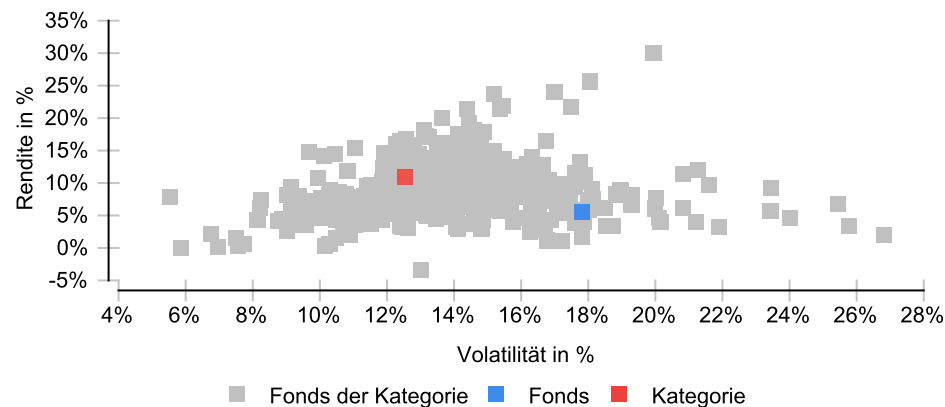


## Wertentwicklung (MiFID-konform)

Die historische Wertentwicklung ist kein verlässlicher Indikator für die künftige Wertentwicklung.



## Risikomatrix 5 Jahre



## Risikoprofil / SRRI 6 (12.02.2021)

geringer Risiko höher

## Eckdaten

Typ	Aktienfonds
Schwerpunkt	Global
ISIN / WKN	LU0107944042 / 926229
Währung	EUR
Mindestanlage	keine
Sparplan-fähig	Ja
VL-fähig	Ja
Ertragsverwendung	ausschüttend
ltz. Ausschüttung	09.12.2020 (0,04 €)
Domizil	Luxemburg
Kategorie	Aktienfonds International
Benchmark	MSCI World NR
Manager	Dr. Christoph Bruns
Verwahrstelle	Hauck & Aufhäuser Privatbankiers (L)
Zahlstelle	DZ BANK AG, Frankfurt/Main
Auflegung	19.02.2000
Geschäftsjahr	01.01. - 31.12.
Fondsnote	5

## Preise (04.05.2021)

Kurs / Vortag	30,88 EUR / 30,98 EUR
Abs. / Rel. Diff.	-0,10 EUR / -0,32 %
Gesamtvol.	289,03 Mio. EUR

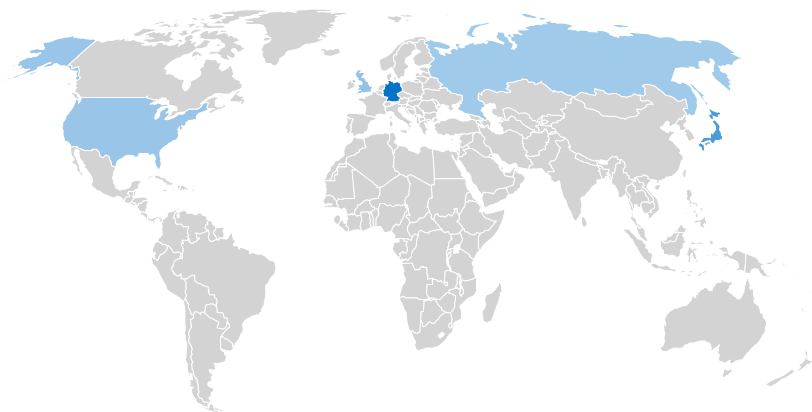
## Gebühren

Ausgabeaufschlag	5,00 %
Bankgebühren	0,04 %
TER	1,79 %
Verwaltungsgebühr	1,40 %
Performance Fee	10,00 %
Rücknahmegebühr	keine

## KVG

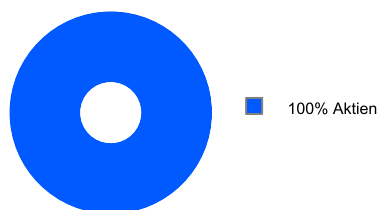
Name	LOYS Investment S.A.
Telefon	+352 / 28 85 23 00
URL	<a href="http://www.loys.lu">www.loys.lu</a>
EMAIL	<a href="mailto:info@loys.lu">info@loys.lu</a>

## Ländergewichtung<sup>1</sup>

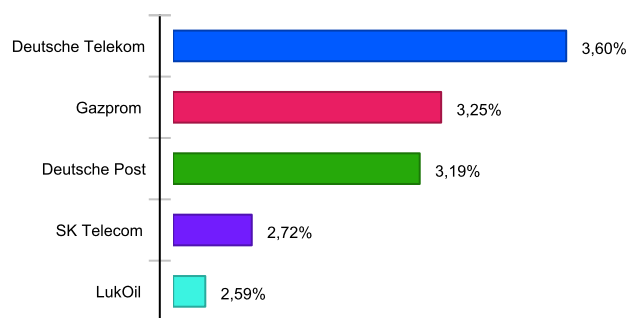


Land	Anteil
Deutschland	26,48 %
Japan	16,98 %
Großbritannien	7,86 %
USA	6,76 %
Russische Föderation	5,84 %

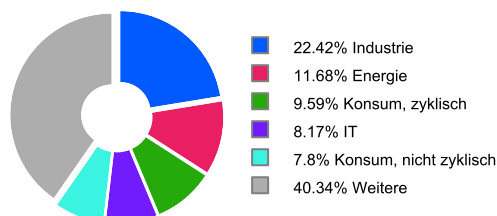
## Wertpapiere<sup>1</sup>



## Unternehmen<sup>1</sup>



## Branchen<sup>1</sup>



<sup>1</sup> Stand Allokationsdaten: 31.03.2021

## Kennzahlen (30.04.2021)

Bezeichnung	1 Jahr	2 Jahre	3 Jahre	5 Jahre	10 Jahre	15 Jahre	20 Jahre
Performance kum.	31,66 %	4,55 %	3,47 %	31,17 %	87,80 %	112,57 %	122,74 %
Performance p.a.	31,66 %	2,25 %	1,14 %	5,58 %	6,51 %	5,16 %	4,09 %
Volatilität	20,18 %	24,53 %	22,05 %	17,82 %	14,94 %	15,88 %	16,26 %
Sharpe Ratio	+1,59	+0,11	+0,07	+0,34	+0,44	+0,28	+0,17
max. Drawdown	-7,57 %	-29,23 %	-31,48 %	-31,48 %	-31,48 %	-48,71 %	-48,71 %
Längste Verlustphase	2 Monate	14 Monate	29 Monate	29 Monate	29 Monate	56 Monate	65 Monate

**Wichtige Hinweise:** Alle Angaben wurden mit größter Sorgfalt zusammengestellt. Für die Richtigkeit kann jedoch durch die EDISOFT GmbH keine Gewähr übernommen werden. Allein verbindliche Grundlage für den Erwerb von Investmentfondsanteilen sind die jeweiligen wesentlichen Anlegerinformationen (KIID), Verkaufsprospekte sowie die jährlichen Rechenschaftsberichte und Halbjahresberichte, die bei den Emittenten der Produkte in der jeweils aktuellen Version kostenlos erhältlich sind. Diese Unterlagen sind auch Grundlage für die steuerliche Behandlung der Fondserträge.

**Erläuterungen zu den Berechnungsgrundlagen:** Die Entwicklungen bzw. Endbeträge und Kennzahlen zur Risiko und Performance werden auf EUR-Basis berechnet. Die auf Fondsebene anfallenden Kosten (z.B. die Verwaltungsvergütung) werden berücksichtigt. Die auf Kundenebene anfallenden Kosten (Ausgabeaufschlag und Depotkosten) sind ggfs. nicht berücksichtigt. Bei Fremdwährungen wird durch aktuelle Wechselkurse in EUR umgerechnet. Die Rendite kann infolge von Währungsschwankungen steigen oder fallen. Die Wertentwicklung wird gemäß der Methode des Bundesverbandes Deutscher Investmentgesellschaften (BVI) berechnet und geht dabei von folgendem aus: Einmalanlage, Anlage zum Anteilswert, Endbewertung zum Anteilswert, Ertragswiederanlagen von Ausschüttungen zum Anteilswert am Exttag. Die Wertentwicklungen ausländischer Fondsgesellschaften werden dieser Berechnungsmethode angepasst. Ausgehend von der, nach BVI berechneten Wertentwicklung können in der Software wahlweise Transaktionskosten (insbes. Ausgabeaufschläge) sowie näherungsweise Steuern und Inflation bei der Darstellung der Wertentwicklung berücksichtigt werden.