

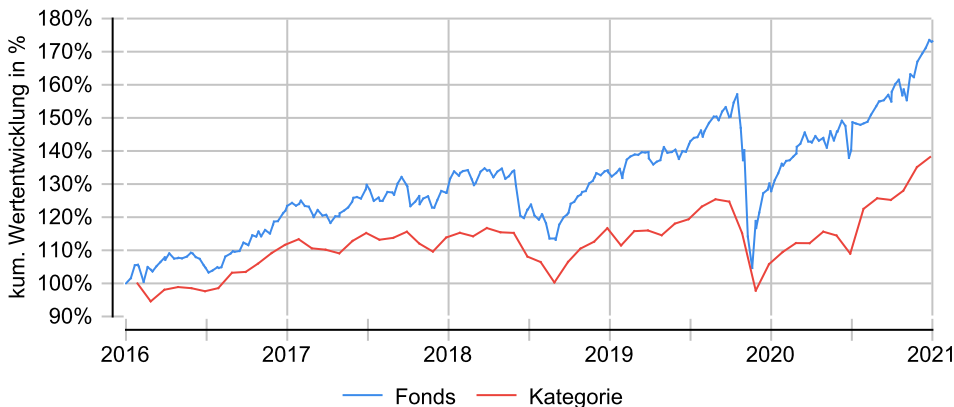
JPMorgan Funds - Europe Strategic Growth Fund A (dist) - EUR

Anlageziel

Erzielung eines langfristigen Kapitalwachstums durch die vorwiegende Anlage in ein wachstumsorientiertes Portfolio europäischer Unternehmen.

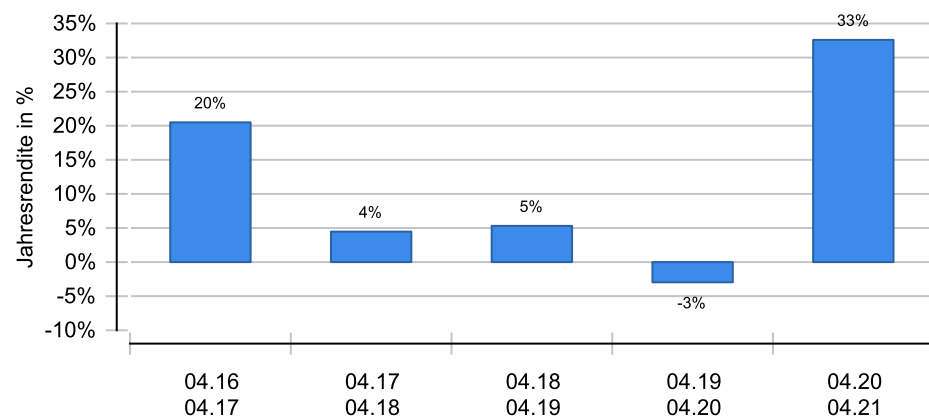
Wertentwicklung in EUR über 5 Jahre bis 05.05.2021

Die historische Wertentwicklung ist kein verlässlicher Indikator für die künftige Wertentwicklung.

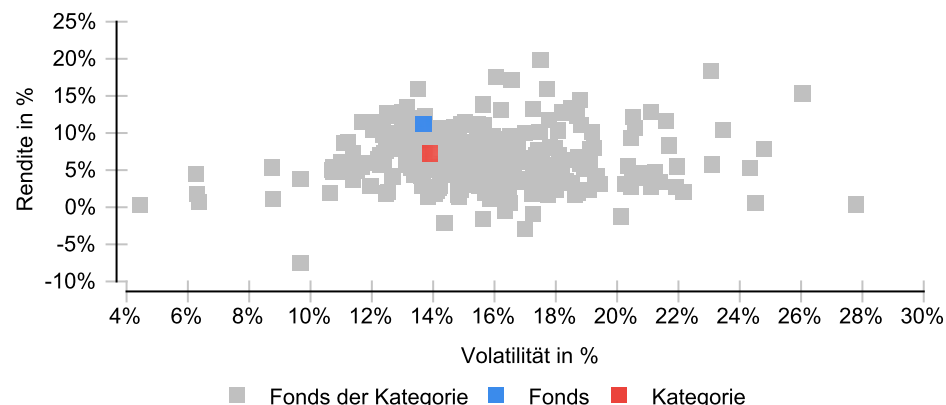


Wertentwicklung (MiFID-konform)

Die historische Wertentwicklung ist kein verlässlicher Indikator für die künftige Wertentwicklung.



Risikomatrix 5 Jahre



Risikoprofil / SRRI 6 (01.01.2021)



Eckdaten

Typ	Aktienfonds
Schwerpunkt	Europa
ISIN / WKN	LU0107398538 / 933912
Währung	EUR
Mindestanlage	35000,00 EUR
Sparplan-fähig	Nein
VL-fähig	Nein
Ertragsverwendung	ausschüttend
ltz. Ausschüttung	10.09.2020 (0,01 €)
Domizil	Luxemburg
Kategorie	Aktienfonds Europa
Benchmark	MSCI Europe Growth Index TRN
Manager	Michael Barakos
Verwahrstelle	JP Morgan Bank (L)
Zahlstelle	JP Morgan Frankfurt
Auflegung	14.02.2000
Geschäftsjahr	01.07. - 30.06.
Fondsnote	2

Preise (05.05.2021)

Kurs / Vortag	22,36 EUR / 21,98 EUR
Abs. / Rel. Diff.	0,38 EUR / +1,73 %
Gesamtvol.	774,95 Mio. EUR

Gebühren

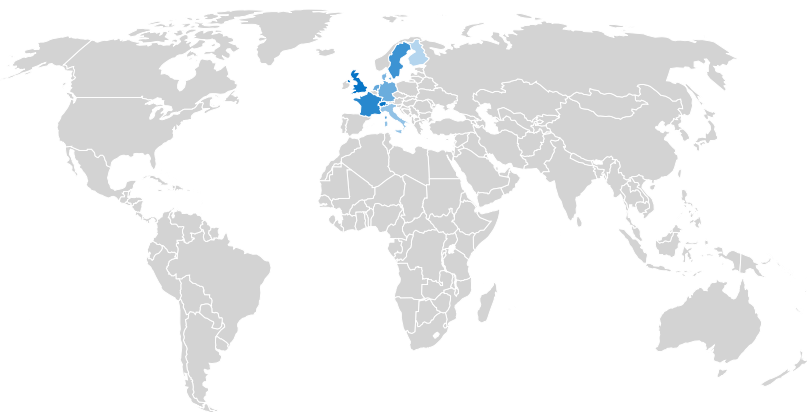
Ausgabeaufschlag	5,00 %
TER	1,90 %
Verwaltungsgebühr	1,50 %
Rücknahmegebühr	0,50 %

KVG

Name	JPMorgan Asset Management (Europe) S.à r.l.
Telefon	069 - 7124-4303
URL	www.jpnam.de
EMAIL	info.frankfurt@jpmorgan.com

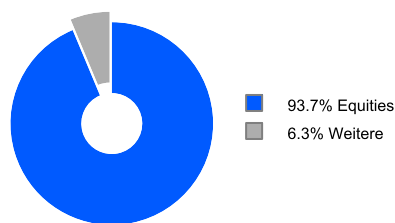
JPMorgan Funds - Europe Strategic Growth Fund A (dist) - EUR

Ländergewichtung¹

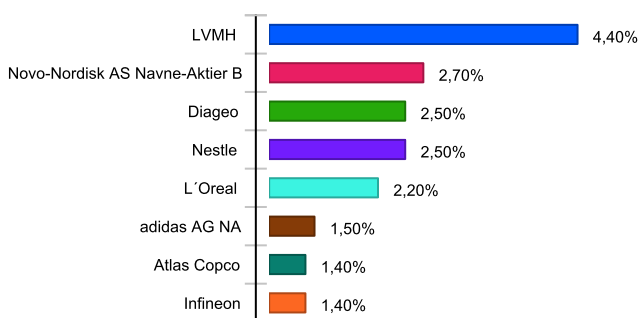


Land	Anteil
Großbritannien	16,50 %
Schweiz	16,40 %
Frankreich	13,70 %
Schweden	12,00 %
Niederlande	8,90 %
Deutschland	8,20 %
Dänemark	7,00 %
Italien	4,90 %
Finnland	2,00 %

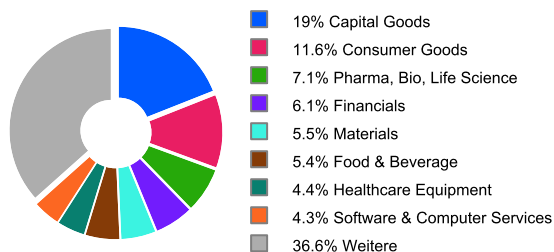
Wertpapiere¹



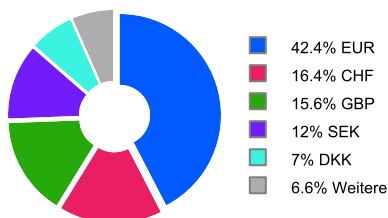
Unternehmen¹



Branchen¹



Währungen¹



¹ Stand Allokationsdaten: 31.03.2021

Kennzahlen (30.04.2021)

Bezeichnung	1 Jahr	2 Jahre	3 Jahre	5 Jahre	10 Jahre	15 Jahre	20 Jahre
Performance kum.	32,59 %	28,66 %	35,50 %	70,56 %	183,79 %	168,03 %	218,93 %
Performance p.a.	32,59 %	13,43 %	10,66 %	11,27 %	10,99 %	6,79 %	5,97 %
Volatilität	11,82 %	16,88 %	16,01 %	13,67 %	13,52 %	15,36 %	15,52 %
Sharpe Ratio	+2,80	+0,82	+0,69	+0,85	+0,82	+0,39	+0,30
max. Drawdown	-5,69 %	-20,87 %	-20,87 %	-20,87 %	-22,37 %	-56,92 %	-56,92 %
Längste Verlustphase	1 Monate	10 Monate	10 Monate	10 Monate	18 Monate	77 Monate	77 Monate

Wichtige Hinweise: Alle Angaben wurden mit größter Sorgfalt zusammengestellt. Für die Richtigkeit kann jedoch durch die EDISOFT GmbH keine Gewähr übernommen werden. Allein verbindliche Grundlage für den Erwerb von Investmentfondsanteilen sind die jeweiligen wesentlichen Anlegerinformationen (KIID), Verkaufsprospekte sowie die jährlichen Rechenschaftsberichte und Halbjahresberichte, die bei den Emittenten der Produkte in der jeweils aktuellen Version kostenlos erhältlich sind. Diese Unterlagen sind auch Grundlage für die steuerliche Behandlung der Fondserträge.

Erläuterungen zu den Berechnungsgrundlagen: Die Entwicklungen bzw. Endbeträge und Kennzahlen zur Risiko und Performance werden auf EUR-Basis berechnet. Die auf Fondsebene anfallenden Kosten (z.B. die Verwaltungsvergütung) werden berücksichtigt. Die auf Kundenebene anfallenden Kosten (Ausgabeaufschlag und Depotkosten) sind ggfs. nicht berücksichtigt. Bei Fremdwährungen wird durch aktuelle Wechselkurse in EUR umgerechnet. Die Rendite kann infolge von Währungsschwankungen steigen oder fallen. Die Wertentwicklung wird gemäß der Methode des Bundesverbandes Deutscher Investmentgesellschaften (BVI) berechnet und geht dabei von folgendem aus: Einmalanlage, Anlage zum Anteilswert, Endbewertung zum Anteilswert, Ertragswiederanlagen von Ausschüttungen zum Anteilswert am Exttag. Die Wertentwicklungen ausländischer Fondsgesellschaften werden dieser Berechnungsmethode angepasst. Ausgehend von der, nach BVI berechneten Wertentwicklung können in der Software wahlweise Transaktionskosten (insbes. Ausgabeaufschläge) sowie näherungsweise Steuern und Inflation bei der Darstellung der Wertentwicklung berücksichtigt werden.