

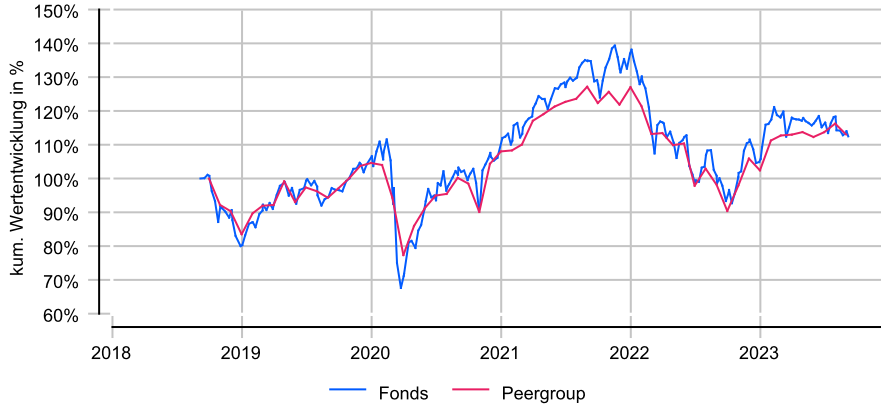
DWS Aktien Strategie Deutschland LC EUR

Anlageziel

Der Fonds wird aktiv verwaltet. Der Fonds wird unter Bezugnahme auf eine Benchmark verwaltet. Ziel der Anlagepolitik ist es, einen nachhaltigen Wertzuwachs gegenüber dem Vergleichsmaßstab (HDAX (RI)) zu erzielen. Um dies zu erreichen, investiert der Fonds hauptsächlich in Aktien deutscher Aussteller. Dabei wird vorwiegend in Standardwerten und wachstumsstarken mittleren und kleineren Titeln angelegt. Ergänzend kann auch bis zu 25% des Fondsvolumens in Aktien ausländischer Aussteller angelegt werden. In diesem Rahmen obliegt die Auswahl der einzelnen Investments dem Fondsmanagement.

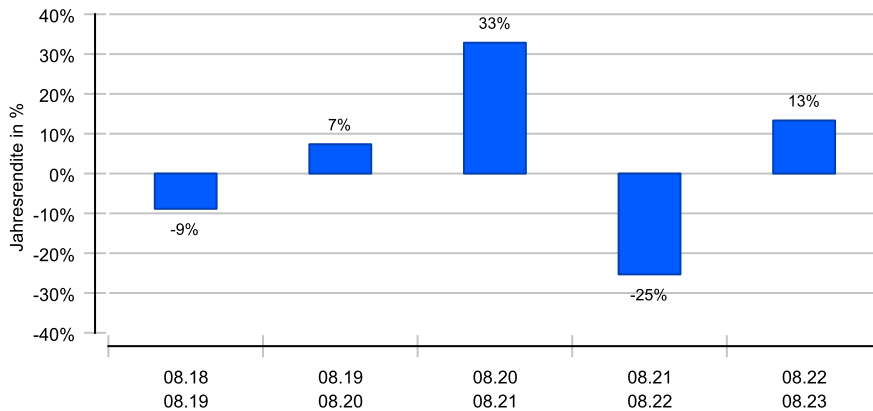
Wertentwicklung in EUR über 5 Jahre bis 06.09.2023

Die historische Wertentwicklung ist kein verlässlicher Indikator für die künftige Wertentwicklung.

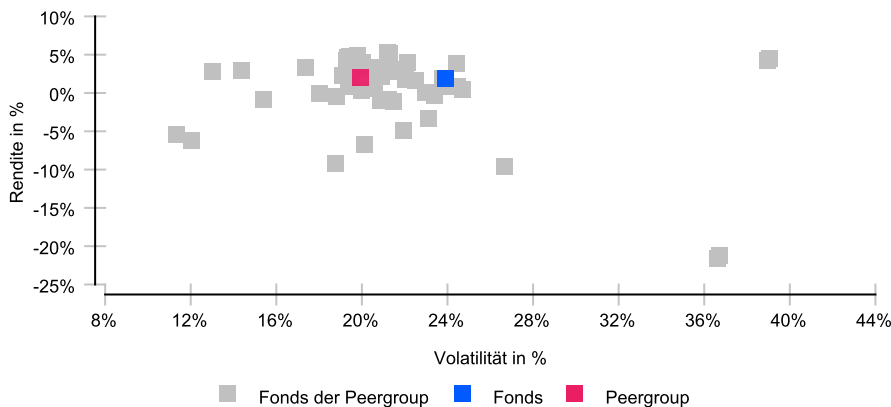


Rollierende 12-Monats-Entwicklung in %

Die historische Wertentwicklung ist kein verlässlicher Indikator für die künftige Wertentwicklung.



Risikomatrix 5 Jahre



Risikoprofil / SRI 5 (14.07.2023)

Niedrigere Risiken Potenziell niedrigere Erträge
Hohe Risiken Potenziell höhere Erträge

1	2	3	4	5	6	7
				5		

Eckdaten

Typ	Aktienfonds
Schwerpunkt	Deutschland
ISIN / WKN	DE0009769869 / 976986
Währung	EUR
Mindestanlage	keine
Sparplan-fähig	Ja
VL-fähig	Ja
Ertragsverw.	thesaurierend
Domizil	Deutschland
Peergroup ¹	Aktienfonds Deutschland
Benchmark	HDAX
Manager	Hansjörg Pack
Verwahrstelle	State Street Bank International
Zahlstelle	Deutsche Bank
Auflegung	01.02.1999
Geschäftsjahr	01.10. - 30.09.
Fondsnote	3

Preise (06.09.2023)

Kurs / Vortag	466,59 EUR / 469,90 EUR
Differenz (abs./rel.)	-3,31 EUR / -0,70 %
Gesamtvol.	2,91 Mrd. EUR

Gebühren

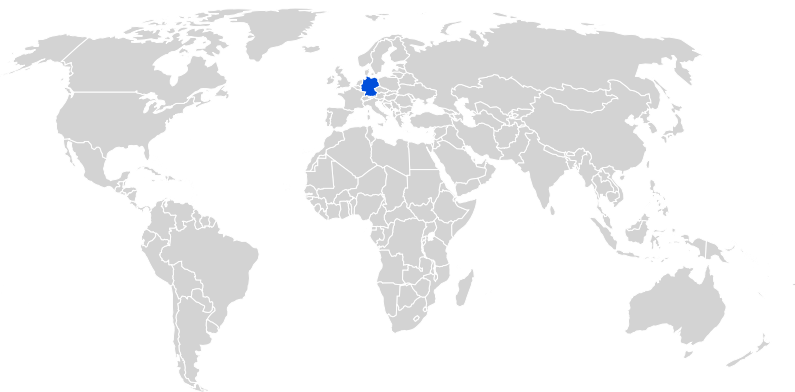
Kundenebene	
Ausgabeaufschlag	bis zu 5,00 %
Rücknahmegebühr	keine
Fondsintern	
Pauschalgebühren	1,45 %

KVG

Name	DWS Investment GmbH
Telefon	+49 (69) 910-12371
URL	www.dws.de
EMAIL	info@dws.com

¹ Die Peergroup berechnet sich aus dem gleichgewichteten Durchschnitt aller Fonds, die der gleichen Kategorie zugeordnet sind und vergleichbare Anlageziele verfolgen.

DWS Aktien Strategie Deutschland LC EUR



Nachhaltigkeit nach MiFID II



Einordnung gemäß Offenlegungsverordnung (SFDR Produkttyp):	Artikel 8
BVI Kategorisierung (optional):	U
Berücksichtigung von nachteiligen Auswirkungen (PAI) auf Nachhaltigkeitsfaktoren:	Ja
Mindestanteile in nachhaltige Investitionen nach Offenlegungsverordnung (SFDR):	Ja (10 %)
Mindestanteile in ökologisch nachhaltige Investitionen nach Taxonomieverordnung:	Nein

Kennzahlen (31.08.2023)

Bezeichnung	1 Jahr	2 Jahre	3 Jahre	5 Jahre	seit Auflage
Performance kum.	13,32 %	-15,38 %	12,42 %	9,99 %	908,05 %
Ø Peergroup	15,19 %	-11,12 %	12,77 %	10,39 %	187,11 %
Performance p.a.	13,32 %	-8,01 %	3,98 %	1,92 %	9,85 %
Ø Peergroup	15,19 %	-5,72 %	4,09 %	2,00 %	4,38 %
Volatilität	21,21 %	21,66 %	22,09 %	23,92 %	23,90 %
Ø Peergroup	17,52 %	17,69 %	18,44 %	19,93 %	19,00 %
Sharpe Ratio	+0,51	neg.	+0,16	+0,08	+0,35
Ø Peergroup	+0,72	neg.	+0,19	+0,09	+0,16
max. Drawdown	-9,53 %	-33,42 %	-33,42 %	-33,42 %	-62,79 %
Ø Peergroup	-7,87 %	-28,91 %	-28,91 %	-28,91 %	-62,84 %
Längste Verlustphase	3 Mon	20 Mon	20 Mon	20 Mon	70 Mon
Ø Peergroup	2 Mon	24 Mon	24 Mon	24 Mon	84 Mon

Ländergewichtung¹

Deutschland	100,20 %
-------------	----------

Wertpapiere¹

Aktien	98,90 %
Geldmarkt	1,30 %

Größte Positionen¹

SAP SE	9,50 %
INFINEON TECHNOLOGIES AG	7,30 %
Allianz SE	7,20 %
Deutsche Telekom	4,80 %
DHL Group	4,30 %
Münchener Rück	3,70 %
Hannover Rück	3,50 %
Bay. Motoren Werke	3,20 %

Branchen¹

Informationstechnologie	25,00 %
Finanzsektor	19,00 %
Industrie	16,70 %
Dauerhafte Konsumgüter	10,00 %
Kommunikationsdienstleist.	8,80 %
Gesundheitswesen	7,50 %
Grundstoffe	6,80 %
Versorger	3,60 %

Währungen¹

EUR	98,90 %
USD	1,10 %

¹ Stand Allokationsdaten: 31.07.2023

Wichtige Hinweise: Die in dieser Unterlage ausgewiesenen Informationen und Angaben hat EDISOFT von der Kapitalverwaltungsgesellschaft (KVG) übernommen. Die frühere Wertentwicklung der Anlage ist kein verlässlicher Indikator für die künftige Wertentwicklung des Fonds. Die Berechnung der Wertentwicklung beinhaltet die laufenden jährlichen Kosten der Fondsverwaltung, sie berücksichtigt die Wiederanlage etwaiger Erträge, bei Anlagen in Fremdwährung erfolgt eine Umrechnung in Euro. Die individuellen Kosten eines Anlegers, z.B. der Ausgabeaufschlag beim Kauf der Anteile und die Kosten der Depotführung, sind nicht berücksichtigt. Alle Angaben in dieser Unterlage wurden sorgfältig zusammengestellt. Für die Richtigkeit kann EDISOFT jedoch keine Gewähr übernehmen. Allein verbindliche Grundlage für den Erwerb von Anteilen an Investmentfonds sind der jeweilige Verkaufsprospekt, Rechenschaftsberichte und sonstige Dokumente der KVG. Diese sind auch Grundlage für die steuerliche Behandlung von Fondserträgen.

Risiken bei der Anlage in Investmentfonds: Investmentfonds legen die Mittel der Anleger z.T. in einzelnen Regionen an. Damit besteht das Risiko einer politischen und finanziellen Abhängigkeit von dieser Region. Eine vom Anleger mit dem Investment beabsichtigte Risikodiversifizierung unterliegt Einschränkungen, wenn der Fonds nur in wenige Wertpapiere, Branchen oder Länder investiert und dadurch eine begrenzte Streuung aufweist. Die Bonität von Staaten und/oder Unternehmen, in die der Fonds investiert, kann sich verschlechtern und sich damit auf den Anlageerfolg negativ auswirken. Bei Anlagen in Fremdwährungen kann die Rendite infolge von Währungsschwankungen steigen oder fallen. Ganz generell können die Preise von Aktien, Bonds, Immobilien, Rohstoffen etc., in die der Fonds investiert, fallen. Dies kann zu Wertverlusten bei Investmentfonds führen und – sofern die Anteile zu diesem Zeitpunkt verkauft werden – zu tatsächlich realisierten Verlusten des Anlegers.