

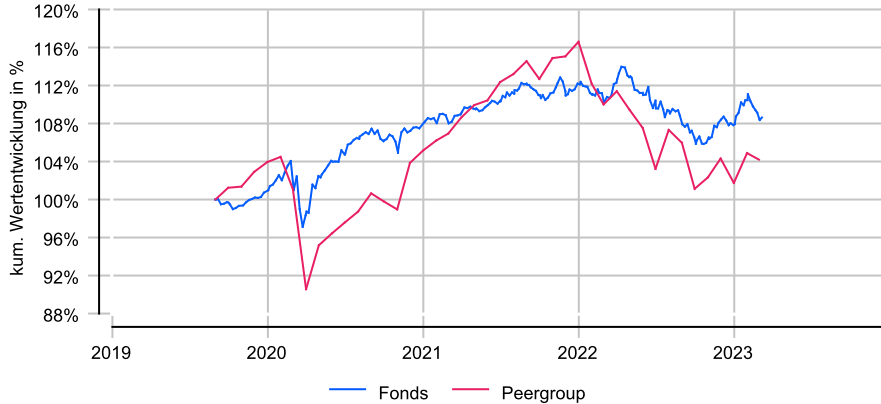
# DWS Invest Conservative Opportunities LD

## Anlageziel

Ziel der Anlagepolitik ist die Erwirtschaftung einer überdurchschnittlichen Rendite. Hierzu investiert der Teilfonds hauptsächlich in Investmentfonds wie Aktien-, Misch-, Renten- und Geldmarktfonds. Darüber hinaus kann der Teilfonds in Aktien, verzinslichen Wertpapieren, Zertifikaten wie Aktien-, Anleihe- und Indexzertifikaten, Investmentfonds, Derivaten, Wandel- und Optionsanleihen, deren Optionsscheine auf Wertpapiere lauten, Optionsscheinen auf Wertpapiere, Partizipations- und Genussscheinen sowie Geldmarktinstrumenten und Barmitteln anlegen.

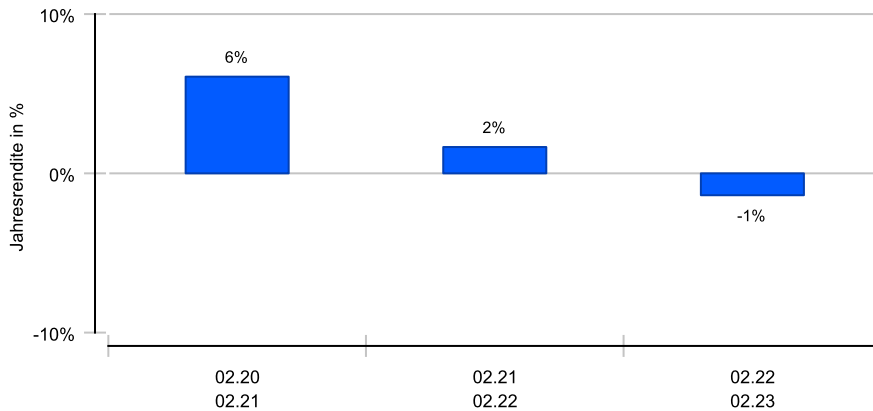
## Wertentwicklung in EUR seit Auflage bis 07.03.2023

Die historische Wertentwicklung ist kein verlässlicher Indikator für die künftige Wertentwicklung.

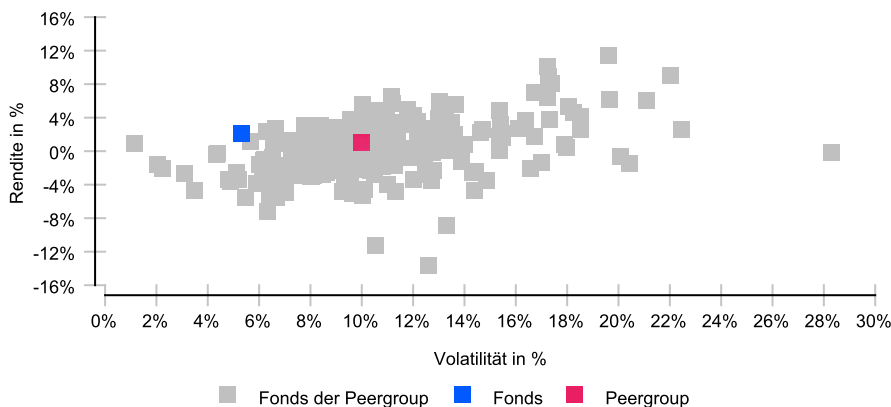


## Rollierende 12-Monats-Entwicklung in %

Die historische Wertentwicklung ist kein verlässlicher Indikator für die künftige Wertentwicklung.



## Risikomatrix 3 Jahre



## Risikoprofil / SRI 2 (25.11.2022)

**Niedrigere Risiken**

Potenziell niedrigere Erträge

**Hohe Risiken**

Potenziell höhere Erträge

|   |   |   |   |   |   |   |
|---|---|---|---|---|---|---|
| 1 | 2 | 3 | 4 | 5 | 6 | 7 |
|---|---|---|---|---|---|---|

## Eckdaten

|                        |   |
|------------------------|---|
| Typ                    | Dachfonds   |
| Schwerpunkt            | Themen  |
| ISIN / WKN             | LU2034326236 / DWS23A                                 |
| Währung                | EUR   |
| Mindestanlage          | keine   |
| Sparplan-fähig         | Nein  |
| VL-fähig               | Nein  |
| Ertragsverw.           | ausschüttend  |
| ltz. Ausschüttung      | 04.03.2022 (0,05 €)                                   |
| Domizil                | Luxemburg   |
| Peergroup <sup>1</sup> | Dachfonds Aktien- + Rentenfonds                       |
| Manager                | Thomas Graby/Christoph-Arend Schmidt/Henning Potstada |
| Verwahrstelle          | State Street Bank Intern., ZNL Luxemburg              |
| Auflegung              | 30.08.2019  |
| Geschäftsjahr          | 01.01. - 31.12.                                       |

## Preise (07.03.2023)

|                       |                         |
|-----------------------|-------------------------|
| Kurs / Vortag         | 108,48 EUR / 108,25 EUR |
| Differenz (abs./rel.) | 0,23 EUR / +0,21 %      |
| Gesamtvol.            | 1,15 Mrd. EUR           |

## Gebühren

|                       |               |
|-----------------------|---------------|
| Kundenebene           |               |
| Ausgabeaufschlag      | bis zu 3,00 % |
| Rücknahmegebühr       | keine         |
| Fondsintern           |               |
| Gesamtkosten (TER)    |               |
| davon Bankgebühren    |               |
| davon Verwaltungsgeb. | 0,95 %        |

## KVG

|         |  |
|---------|--|
| Name    | DWS Investment S.A.                            |
| Telefon | 00352 / 42 101-1                               |
| URL     | <a href="http://www.dws.de">www.dws.de</a>     |
| EMAIL   | <a href="mailto:info@dws.com">info@dws.com</a> |

<sup>1</sup> Die Peergroup berechnet sich aus dem gleichgewichteten Durchschnitt aller Fonds, die der gleichen Kategorie zugeordnet sind und vergleichbare Anlageziele verfolgen.

# DWS Invest Conservative Opportunities LD

## Nachhaltigkeit nach MiFID II



|   |           |
|---|-----------|
| Einordnung gemäß Offenlegungsverordnung (SFDR Produkttyp):                        | Artikel 8 |
| BVI Kategorisierung (optional):   | U         |
| Berücksichtigung von nachteiligen Auswirkungen (PAI) auf Nachhaltigkeitsfaktoren: | Ja        |
|   |           |
| Mindestanteile in nachhaltige Investitionen nach Offenlegungsverordnung (SFDR):   | Ja (5 %)  |
| Mindestanteile in ökologisch nachhaltige Investitionen nach Taxonomieverordnung:  | Nein      |

## Kennzahlen (28.02.2023)

| Bezeichnung                 | 1 Jahr  | 2 Jahre  | 3 Jahre  | seit Auflage |
|-----------------------------|---------|----------|----------|--------------|
| <b>Performance kum.</b>     | -1,37 % | 0,26 %   | 6,34 %   | 8,66 %       |
| Ø Peergroup                 | -5,28 % | -2,56 %  | 3,09 %   | 3,55 %       |
| <b>Performance p.a.</b>     | -1,37 % | 0,13 %   | 2,07 %   | 2,35 %       |
| Ø Peergroup                 | -5,28 % | -1,29 %  | 1,02 %   | 0,98 %       |
| <b>Volatilität</b>          | 5,32 %  | 4,08 %   | 5,33 %   | 4,93 %       |
| Ø Peergroup                 | 9,41 %  | 7,87 %   | 9,97 %   | 9,35 %       |
| <b>Sharpe Ratio</b>         | neg.    | +0,02    | +0,42    | +0,51        |
| Ø Peergroup                 | neg.    | neg.     | +0,12    | +0,12        |
| <b>max. Drawdown</b>        | -6,21 % | -6,21 %  | -6,21 %  | -6,21 %      |
| Ø Peergroup                 | -9,22 % | -13,27 % | -13,27 % | -13,32 %     |
| <b>Längste Verlustphase</b> | 10 Mon  | 10 Mon   | 10 Mon   | 10 Mon       |
| Ø Peergroup                 | 11 Mon  | 14 Mon   | 14 Mon   | 14 Mon       |


## Wertpapiere<sup>1</sup>



## Größte Positionen<sup>1</sup>



## Währungen<sup>1</sup>



<sup>1</sup> Stand Allokationsdaten: 31.12.2022

**Wichtige Hinweise:** Die in dieser Unterlage ausgewiesenen Informationen und Angaben hat EDISOFT von der Kapitalverwaltungsgesellschaft (KVG) übernommen. Die frühere Wertentwicklung der Anlage ist kein verlässlicher Indikator für die künftige Wertentwicklung des Fonds. Die Berechnung der Wertentwicklung beinhaltet die laufenden jährlichen Kosten der Fondsverwaltung, sie berücksichtigt die Wiederanlage etwaiger Erträge, bei Anlagen in Fremdwährung erfolgt eine Umrechnung in Euro. Die individuellen Kosten eines Anlegers, z.B. der Ausgabeaufschlag beim Kauf der Anteile und die Kosten der Depotführung, sind nicht berücksichtigt. Alle Angaben in dieser Unterlage wurden sorgfältig zusammengestellt. Für die Richtigkeit kann EDISOFT jedoch keine Gewähr übernehmen. Allein verbindliche Grundlage für den Erwerb von Anteilen an Investmentfonds sind der jeweilige Verkaufsprospekt, Rechenschaftsberichte und sonstige Dokumente der KVG. Diese sind auch Grundlage für die steuerliche Behandlung von Fondserträgen.

**Risiken bei der Anlage in Investmentfonds:** Investmentfonds legen die Mittel der Anleger z.T. in einzelnen Regionen an. Damit besteht das Risiko einer politischen und finanziellen Abhängigkeit von dieser Region. Eine vom Anleger mit dem Investment beabsichtigte Risikodiversifizierung unterliegt Einschränkungen, wenn der Fonds nur in wenige Wertpapiere, Branchen oder Länder investiert und dadurch eine begrenzte Streuung aufweist. Die Bonität von Staaten und/oder Unternehmen, in die der Fonds investiert, kann sich verschlechtern und sich damit auf den Anlageerfolg negativ auswirken. Bei Anlagen in Fremdwährungen kann die Rendite infolge von Währungsschwankungen steigen oder fallen. Ganz generell können die Preise von Aktien, Bonds, Immobilien, Rohstoffen etc., in die der Fonds investiert, fallen. Dies kann zu Wertverlusten bei Investmentfonds führen und – sofern die Anteile zu diesem Zeitpunkt verkauft werden – zu tatsächlich realisierten Verlusten des Anlegers.