

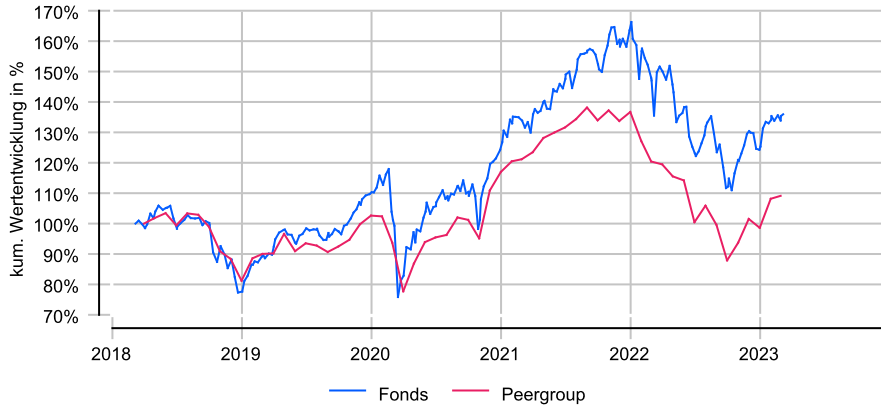
# DWS Concept Platow LC

## Anlageziel

Das Fondsmanagement investiert schwerpunktmäßig in deutschen Aktien. Die Zusammensetzung des Portfolios basiert auf den Empfehlungen der pfp Advisory GmbH, die von den geschäftsführenden Gesellschaftern Christoph Frank und Roger Peeters geleitet wird.

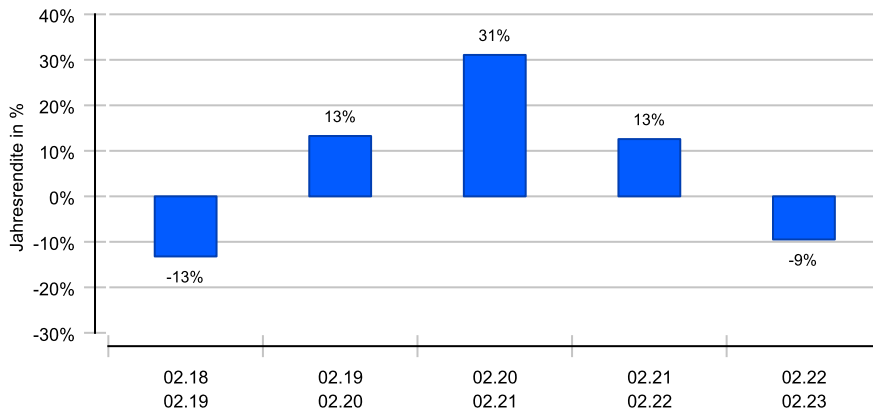
## Wertentwicklung in EUR über 5 Jahre bis 07.03.2023

Die historische Wertentwicklung ist kein verlässlicher Indikator für die künftige Wertentwicklung.

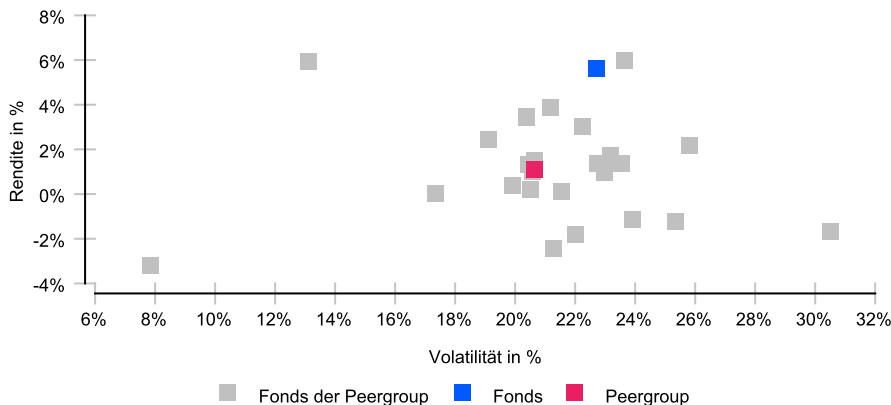


## Rollierende 12-Monats-Entwicklung in %

Die historische Wertentwicklung ist kein verlässlicher Indikator für die künftige Wertentwicklung.



## Risikomatrix 5 Jahre



## Risikoprofil / SRI 4 (25.11.2022)

**Niedrigere Risiken** Potenziell niedrigere Erträge  
**Hohe Risiken** Potenziell höhere Erträge

1	2	3	4	5	6	7
---	---	---	---	---	---	---

## Eckdaten

Typ	Aktienfonds
Schwerpunkt	Deutschland
ISIN / WKN	LU1865032954 / DWSK62
Währung	EUR
Mindestanlage	keine
Sparplan-fähig	Ja
VL-fähig	Ja
Ertragsverw.	thesaurierend
Domizil	Luxemburg
Peergroup <sup>1</sup>	Aktienfonds Deutschland/ Nebenwerte
Benchmark	-
Manager	pfp Advisory GmbH (Christoph Frank, Roger Peeters)
Verwahrstelle	State Street Bank Intern., ZNL Luxemburg
Auflegung	04.12.2018
Geschäftsjahr	01.01. - 31.12.

## Preise (07.03.2023)

Kurs / Vortag	404,60 EUR / 405,80 EUR
Differenz (abs./rel.)	-1,20 EUR / -0,30 %
Gesamtvol.	278,59 Mio. EUR

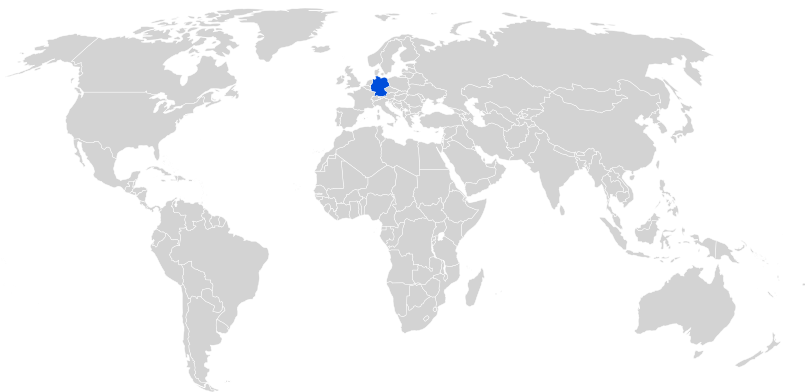
## Gebühren

Kundenebene	
Ausgabeaufschlag	bis zu 4,00 %
Rücknahmegebühr	keine
Fondsintern	
Gesamtkosten (TER)	1,57 %
davon Bankgebühren	
davon Verwaltungsgeb.	1,50 %

## KVG

Name	DWS Investment S.A.
Telefon	00352 / 42 101-1
URL	<a href="http://www.dws.de">www.dws.de</a>
EMAIL	<a href="mailto:info@dws.com">info@dws.com</a>

<sup>1</sup> Die Peergroup berechnet sich aus dem gleichgewichteten Durchschnitt aller Fonds, die der gleichen Kategorie zugeordnet sind und vergleichbare Anlageziele verfolgen.



## Nachhaltigkeit nach MiFID II



Einordnung gemäß Offenlegungsverordnung (SFDR Produkttyp):	Artikel 6
BVI Kategorisierung (optional):	B
Berücksichtigung von nachteiligen Auswirkungen (PAI) auf Nachhaltigkeitsfaktoren:	Nein
Mindestanteile in nachhaltige Investitionen nach Offenlegungsverordnung (SFDR):	Nein
Mindestanteile in ökologisch nachhaltige Investitionen nach Taxonomieverordnung:	Nein

## Kennzahlen (28.02.2023)

Bezeichnung	1 Jahr	2 Jahre	3 Jahre	5 Jahre	seit Auflage
<b>Performance kum.</b>	-9,48 %	1,90 %	33,56 %	31,29 %	298,50 %
Ø Peergroup	-9,37 %	-9,93 %	16,47 %	5,55 %	166,19 %
<b>Performance p.a.</b>	-9,48 %	0,95 %	10,13 %	5,60 %	9,33 %
Ø Peergroup	-9,37 %	-5,09 %	5,21 %	1,09 %	6,52 %
<b>Volatilität</b>	25,80 %	19,81 %	24,86 %	22,71 %	17,97 %
Ø Peergroup	24,99 %	19,27 %	23,30 %	20,66 %	17,34 %
<b>Sharpe Ratio</b>	neg.	+0,05	+0,41	+0,26	+0,49
Ø Peergroup	neg.	neg.	+0,23	+0,06	+0,35
<b>max. Drawdown</b>	-26,41 %	-33,12 %	-33,12 %	-33,12 %	-43,26 %
Ø Peergroup	-27,01 %	-36,38 %	-36,38 %	-36,38 %	-49,52 %
<b>Längste Verlustphase</b>	11 Mon	14 Mon	14 Mon	17 Mon	37 Mon
Ø Peergroup	12 Mon	18 Mon	18 Mon	29 Mon	38 Mon

## Ländergewichtung<sup>1</sup>

	Deutschland	92,50 %
--	-------------	---------

## Wertpapiere<sup>1</sup>

	Aktien	92,50 %
--	--------	---------

## Größte Positionen<sup>1</sup>

	Münchener Rück	5,00 %
	Aurubis AG	4,60 %
	adesso SE	3,90 %
	Deutsche Telekom	3,70 %
	Mercedes-Benz Group AG	3,60 %
	BECHTLE	3,60 %
	Deutsche Post AG	3,20 %
	Cropenergies AG	3,10 %

## Branchen<sup>1</sup>

	Industrie	22,00 %
	IT	20,00 %
	Dauerhafte Konsumgüter	12,50 %
	Finanzen	10,60 %
	Grundstoffe	10,00 %
	Energie	6,50 %
	Kommunikationsdienste	5,50 %
	Gesundheitswesen	2,50 %

## Währungen<sup>1</sup>

	EUR	100,00 %
--	-----	----------

<sup>1</sup> Stand Allokationsdaten: 31.01.2023

**Wichtige Hinweise:** Die in dieser Unterlage ausgewiesenen Informationen und Angaben hat EDISOFT von der Kapitalverwaltungsgesellschaft (KVG) übernommen. Die frühere Wertentwicklung der Anlage ist kein verlässlicher Indikator für die künftige Wertentwicklung des Fonds. Die Berechnung der Wertentwicklung beinhaltet die laufenden jährlichen Kosten der Fondsverwaltung, sie berücksichtigt die Wiederanlage etwaiger Erträge, bei Anlagen in Fremdwährung erfolgt eine Umrechnung in Euro. Die individuellen Kosten eines Anlegers, z.B. der Ausgabeaufschlag beim Kauf der Anteile und die Kosten der Depotführung, sind nicht berücksichtigt. Alle Angaben in dieser Unterlage wurden sorgfältig zusammengestellt. Für die Richtigkeit kann EDISOFT jedoch keine Gewähr übernehmen. Allein verbindliche Grundlage für den Erwerb von Anteilen an Investmentfonds sind der jeweilige Verkaufsprospekt, Rechenschaftsberichte und sonstige Dokumente der KVG. Diese sind auch Grundlage für die steuerliche Behandlung von Fondserträgen.

**Risiken bei der Anlage in Investmentfonds:** Investmentfonds legen die Mittel der Anleger z.T. in einzelnen Regionen an. Damit besteht das Risiko einer politischen und finanziellen Abhängigkeit von dieser Region. Eine vom Anleger mit dem Investment beabsichtigte Risikodiversifizierung unterliegt Einschränkungen, wenn der Fonds nur in wenige Wertpapiere, Branchen oder Länder investiert und dadurch eine begrenzte Streuung aufweist. Die Bonität von Staaten und/oder Unternehmen, in die der Fonds investiert, kann sich verschlechtern und sich damit auf den Anlageerfolg negativ auswirken. Bei Anlagen in Fremdwährungen kann die Rendite infolge von Währungsschwankungen steigen oder fallen. Ganz generell können die Preise von Aktien, Bonds, Immobilien, Rohstoffen etc., in die der Fonds investiert, fallen. Dies kann zu Wertverlusten bei Investmentfonds führen und – sofern die Anteile zu diesem Zeitpunkt verkauft werden – zu tatsächlich realisierten Verlusten des Anlegers.