

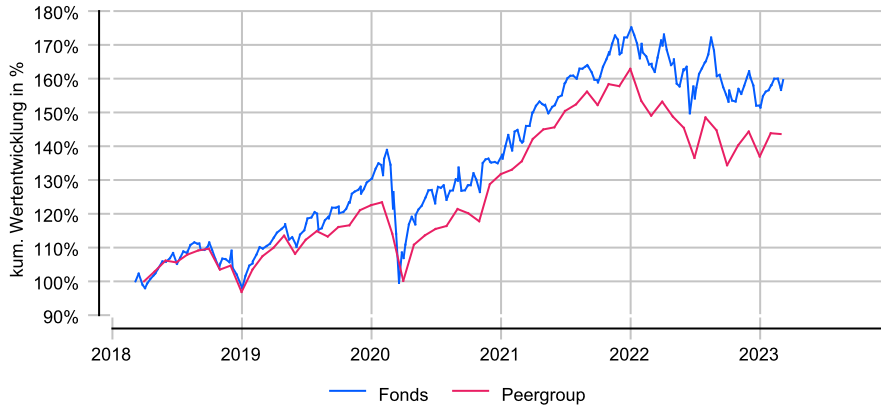
DWS ESG Akkumula LC

Anlageziel

Ziel der Anlagepolitik ist es, einen nachhaltigen Wertzuwachs gegenüber dem Vergleichsmaßstab (MSCI World TR Net) zu erzielen. Um dies zu erreichen, investiert der Fonds hauptsächlich in Aktien, solider aufgestellter und wachstumsorientierter in- und ausländischer Unternehmen, die nach den Gewinnerwartungen oder durch Ausnutzung auch kurzfristiger markttechnischer Situationen eine gute Wertentwicklung erhoffen lassen. Es werden neben dem finanziellen Erfolg auch ökologische und soziale Aspekte und die Grundsätze guter Unternehmensführung (Environmental, Social und Corporate Governance - ESG-Aspekte) bei der Auswahl der Anlagen berücksichtigt.

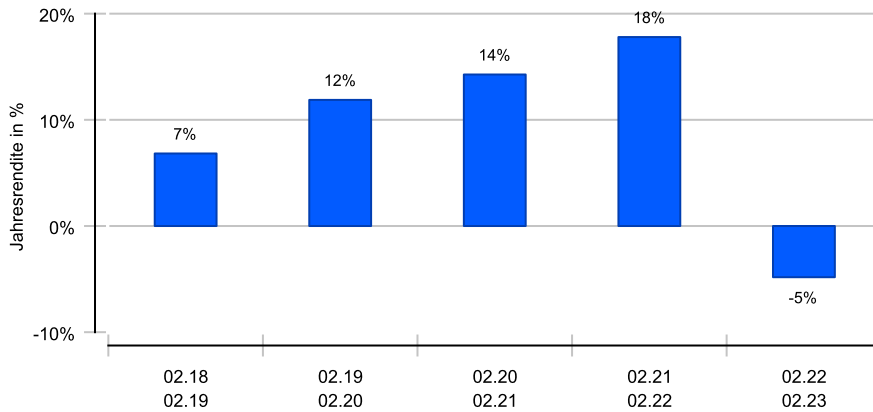
Wertentwicklung in EUR über 5 Jahre bis 07.03.2023

Die historische Wertentwicklung ist kein verlässlicher Indikator für die künftige Wertentwicklung.

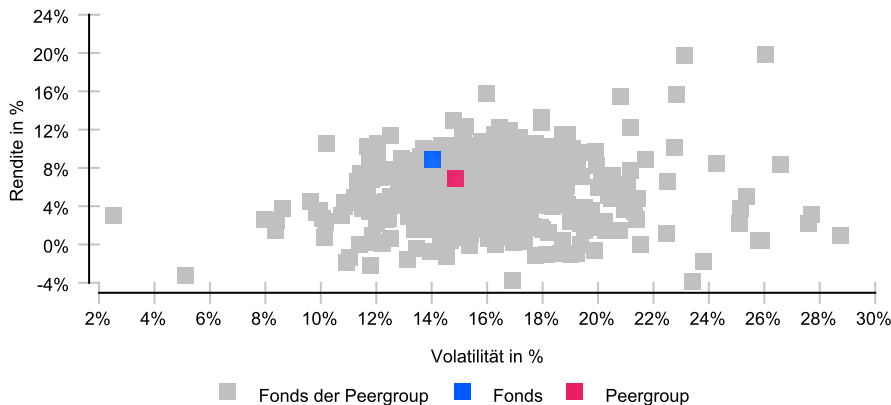


Rollierende 12-Monats-Entwicklung in %

Die historische Wertentwicklung ist kein verlässlicher Indikator für die künftige Wertentwicklung.



Risikomatrix 5 Jahre



Risikoprofil / SRI 4 (13.10.2022)

Niedrigere Risiken Potenziell niedrigere Erträge
Hohe Risiken Potenziell höhere Erträge

| | | | | | | |
|---|---|---|---|---|---|---|
| 1 | 2 | 3 | 4 | 5 | 6 | 7 |
|---|---|---|---|---|---|---|

Eckdaten

| | |
|------------------------|---------------------------------|
| Typ | Aktienfonds |
| Schwerpunkt | Global |
| ISIN / WKN | DE0008474024 / 847402 |
| Währung | EUR |
| Mindestanlage | 1000,00 EUR |
| Sparplan | ja, ab 50,00 EUR |
| VL-fähig | Ja |
| Ertragsverw. | thesaurierend |
| Domizil | Deutschland |
| Peergroup ¹ | Aktienfonds International |
| Benchmark | MSCI World TR Net |
| Manager | Andre Koettner, Lars Ziehn |
| Verwahrstelle | State Street Bank International |
| Zahlstelle | Deutsche Bank |
| Auflegung | 03.07.1961 |
| Geschäftsjahr | 01.10. - 30.09. |

Preise (07.03.2023)

| | |
|-----------------------|---------------------------|
| Kurs / Vortag | 1591,06 EUR / 1591,46 EUR |
| Differenz (abs./rel.) | -0,40 EUR / -0,03 % |
| Gesamtvol. | 6,85 Mrd. EUR |

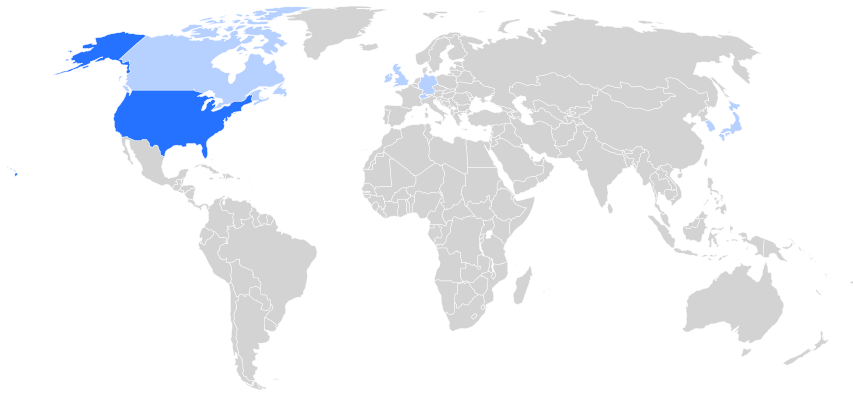
Gebühren

| | |
|------------------|---------------|
| Kundenebene | |
| Ausgabeaufschlag | bis zu 5,00 % |
| Rücknahmegebühr | keine |
| Fondsintern | |
| Pauschalgebühren | 1,45 % |

KVG

| | |
|---------|--|
| Name | DWS Investment GmbH |
| Telefon | +49 (69) 910-12371 |
| URL | www.dws.de |
| EMAIL | info@dws.com |

¹ Die Peergroup berechnet sich aus dem gleichgewichteten Durchschnitt aller Fonds, die der gleichen Kategorie zugeordnet sind und vergleichbare Anlageziele verfolgen.



Nachhaltigkeit nach MiFID II

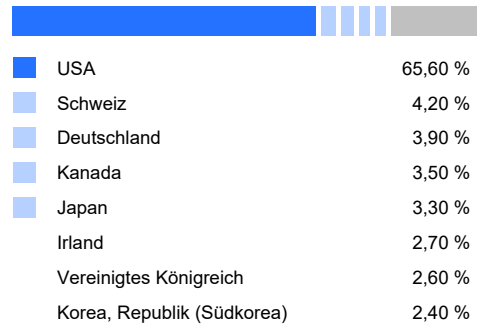


Einordnung gemäß Offenlegungsverordnung (SFDR Produkttyp): Artikel 8
 BVI Kategorisierung (optional): U
 Berücksichtigung von nachteiligen Auswirkungen (PAI) auf Nachhaltigkeitsfaktoren: Ja
 Mindestanteile in nachhaltige Investitionen nach Offenlegungsverordnung (SFDR): Ja (15 %)
 Mindestanteile in ökologisch nachhaltige Investitionen nach Taxonomieverordnung: Nein


Kennzahlen (28.02.2023)

| Bezeichnung | 1 Jahr | 2 Jahre | 3 Jahre | 5 Jahre | seit Auflage |
|-----------------------------|----------|----------|----------|----------|--------------|
| Performance kum. | -4,82 % | 12,12 % | 28,11 % | 53,12 % | 5.803,72 % |
| Ø Peergroup | -3,65 % | 5,95 % | 25,85 % | 39,30 % | 6.309,66 % |
| Performance p.a. | -4,82 % | 5,88 % | 8,61 % | 8,89 % | 6,84 % |
| Ø Peergroup | -3,65 % | 2,93 % | 7,96 % | 6,85 % | 6,98 % |
| Volatilität | 13,67 % | 12,54 % | 14,26 % | 14,02 % | 13,71 % |
| Ø Peergroup | 17,24 % | 14,32 % | 16,23 % | 14,87 % | 13,55 % |
| Sharpe Ratio | neg. | +0,47 | +0,61 | +0,65 | |
| Ø Peergroup | neg. | +0,20 | +0,50 | +0,48 | |
| max. Drawdown | -11,31 % | -13,97 % | -13,97 % | -17,04 % | -50,34 % |
| Ø Peergroup | -12,29 % | -17,52 % | -17,52 % | -18,85 % | -54,11 % |
| Längste Verlustphase | 11 Mon | 14 Mon | 14 Mon | 14 Mon | 158 Mon |
| Ø Peergroup | 11 Mon | 14 Mon | 14 Mon | 14 Mon | 164 Mon |


Ländergewichtung¹



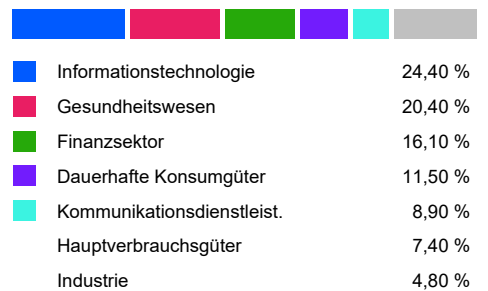
Wertpapiere¹



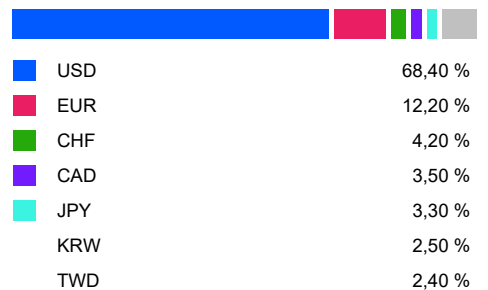
Größte Positionen¹



Branchen¹



Währungen¹



¹ Stand Allokationsdaten: 31.12.2022

Wichtige Hinweise: Die in dieser Unterlage ausgewiesenen Informationen und Angaben hat EDISOFT von der Kapitalverwaltungsgesellschaft (KVG) übernommen. Die frühere Wertentwicklung der Anlage ist kein verlässlicher Indikator für die künftige Wertentwicklung des Fonds. Die Berechnung der Wertentwicklung beinhaltet die laufenden jährlichen Kosten der Fondsverwaltung, sie berücksichtigt die Wiederanlage etwaiger Erträge, bei Anlagen in Fremdwährung erfolgt eine Umrechnung in Euro. Die individuellen Kosten eines Anlegers, z.B. der Ausgabeaufschlag beim Kauf der Anteile und die Kosten der Depotführung, sind nicht berücksichtigt. Alle Angaben in dieser Unterlage wurden sorgfältig zusammengestellt. Für die Richtigkeit kann EDISOFT jedoch keine Gewähr übernehmen. Allein verbindliche Grundlage für den Erwerb von Anteilen an Investmentfonds sind der jeweilige Verkaufsprospekt, Rechenschaftsberichte und sonstige Dokumente der KVG. Diese sind auch Grundlage für die steuerliche Behandlung von Fondserträgen.

Risiken bei der Anlage in Investmentfonds: Investmentfonds legen die Mittel der Anleger z.T. in einzelnen Regionen an. Damit besteht das Risiko einer politischen und finanziellen Abhängigkeit von dieser Region. Eine vom Anleger mit dem Investment beabsichtigte Risikodiversifizierung unterliegt Einschränkungen, wenn der Fonds nur in wenige Wertpapiere, Branchen oder Länder investiert und dadurch eine begrenzte Streuung aufweist. Die Bonität von Staaten und/oder Unternehmen, in die der Fonds investiert, kann sich verschlechtern und sich damit auf den Anlageerfolg negativ auswirken. Bei Anlagen in Fremdwährungen kann die Rendite infolge von Währungsschwankungen steigen oder fallen. Ganz generell können die Preise von Aktien, Bonds, Immobilien, Rohstoffen etc., in die der Fonds investiert, fallen. Dies kann zu Wertverlusten bei Investmentfonds führen und – sofern die Anteile zu diesem Zeitpunkt verkauft werden – zu tatsächlich realisierten Verlusten des Anlegers.