

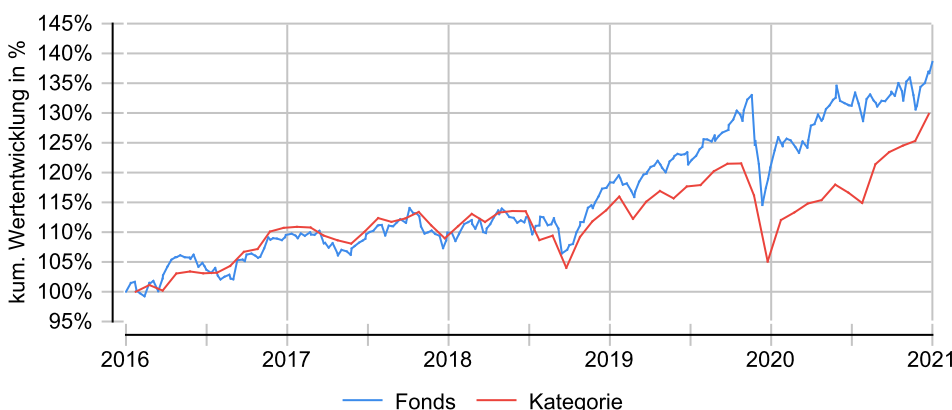
# Flossbach von Storch SICAV - Multiple Opportunities R

## Anlageziel

Der Fonds strebt als Anlageziel an, unter Berücksichtigung des Anlagerisikos, einen angemessenen Wertzuwachs in zu erzielen. Die Anlagestrategie wird auf Basis der fundamentalen Analyse der globalen Finanzmärkte getroffen. Der Fonds investiert sein Vermögen in Wertpapiere aller Art, zu denen u.a. Aktien, Anleihen aller Art, Geldmarktinstrumente, Zertifikate, Gold, andere Fonds und Festgelder zählen. Bis zu 15% des Nettofondsvermögens dürfen direkt in Gold investiert werden. Darüber hinaus kann der Fonds bis zu 10% seines Vermögens indirekt in Gold und andere Edelmetalle investieren. Der Fonds kann Derivate zur Absicherung oder Steigerung des Vermögens einsetzen.

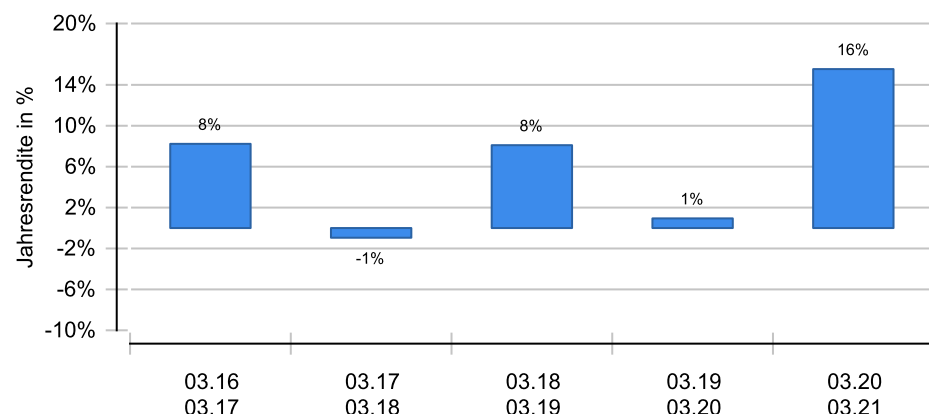
## Wertentwicklung in EUR über 5 Jahre bis 08.04.2021

Die historische Wertentwicklung ist kein verlässlicher Indikator für die künftige Wertentwicklung.

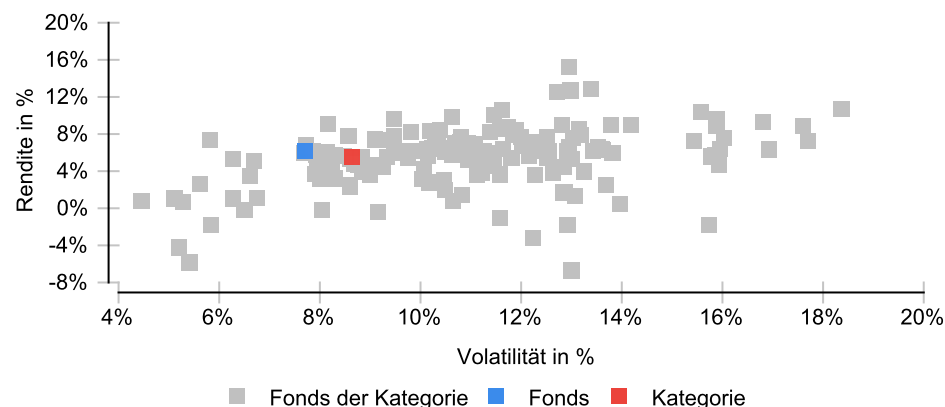


## Wertentwicklung (MiFID-konform)

Die historische Wertentwicklung ist kein verlässlicher Indikator für die künftige Wertentwicklung.



## Risikomatrix 5 Jahre



## Risikoprofil / SRRI 4 (19.02.2021)



## Eckdaten

Typ	Mischfonds
Schwerpunkt	primär Aktien
ISIN / WKN	LU0323578657 / A0M430
Währung	EUR
Mindestanlage	keine
VL-fähig	Nein
Ertragsverwendung	ausschüttend
Domizil	Luxemburg
Kategorie	Mischfonds primär Aktien/ Welt
Benchmark	benchmarkfreies Asset Management
Manager	Dr. Bert Flossbach, Elmar Peters
Verwahrstelle	DZ PRIVATBANK S.A.
Zahlstelle	DZ BANK AG, Frankfurt/Main
Auflegung	23.10.2007
Geschäftsjahr	01.10. - 30.09.
Fondsnote	1

## Preise (08.04.2021)

Kurs / Vortag	290,91 EUR / 291,42 EUR
Abs. / Rel. Diff.	-0,51 EUR / -0,18 %
Gesamtvol.	22,76 Mrd. EUR

## Gebühren

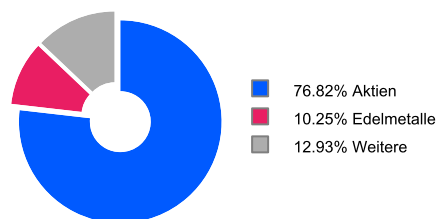
Ausgabeaufschlag	5,00 %
Bankgebühren	0,07 %
TER	1,63 %
Verwaltungsgebühr	1,53 %
Performance Fee	10,00 %

## KVG

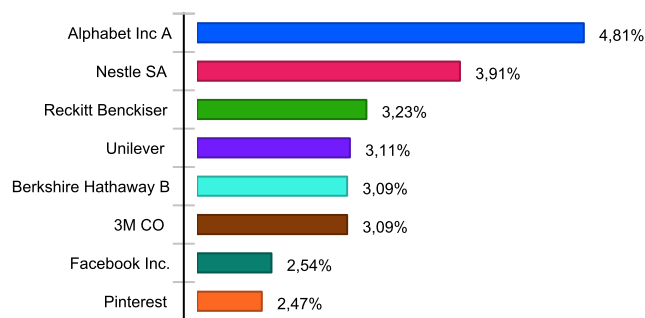
Name	Flossbach von Storch Invest S.A.
Telefon	+352 26 45-8422
URL	<a href="http://www.flossbachvonstorch.de">www.flossbachvonstorch.de</a>
EMAIL	<a href="mailto:fonds@fvsag.com">fonds@fvsag.com</a>

# Flossbach von Storch SICAV - Multiple Opportunities R

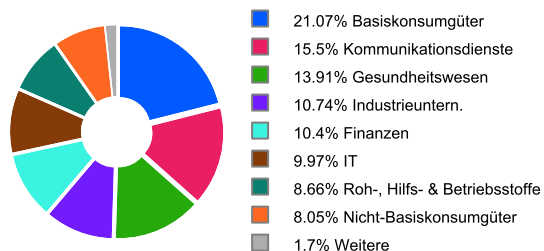
## Wertpapiere<sup>1</sup>



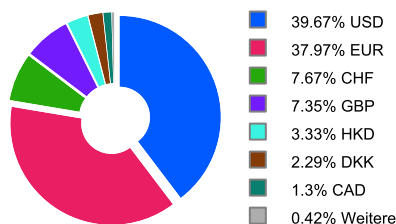
## Unternehmen<sup>1</sup>



## Branchen<sup>1</sup>



## Währungen<sup>1</sup>



<sup>1</sup> Stand Allokationsdaten: 28.02.2021

## Kennzahlen (31.03.2021)

Bezeichnung	1 Jahr	2 Jahre	3 Jahre	5 Jahre	10 Jahre	seit Auflage
Performance kum.	15,54 %	16,63 %	26,08 %	35,17 %	125,43 %	203,02 %
Performance p.a.	15,54 %	8,00 %	8,03 %	6,21 %	8,47 %	8,56 %
Volatilität	8,76 %	9,18 %	8,99 %	7,71 %	8,30 %	10,11 %
Sharpe Ratio	+1,83	+0,92	+0,94	+0,86	+1,03	+0,80
max. Drawdown	-2,95 %	-9,02 %	-9,02 %	-9,02 %	-9,50 %	-22,81 %
Längste Verlustphase	3 Monate	6 Monate	6 Monate	6 Monate	14 Monate	14 Monate

**Wichtige Hinweise:** Alle Angaben wurden mit größter Sorgfalt zusammengestellt. Für die Richtigkeit kann jedoch durch die EDISOFT GmbH keine Gewähr übernommen werden. Allein verbindliche Grundlage für den Erwerb von Investmentfondsanteilen sind die jeweiligen wesentlichen Anlegerinformationen (KIID), Verkaufsprospekte sowie die jährlichen Rechenschaftsberichte und Halbjahresberichte, die bei den Emittenten der Produkte in der jeweils aktuellen Version kostenlos erhältlich sind. Diese Unterlagen sind auch Grundlage für die steuerliche Behandlung der Fondserträge.

**Erläuterungen zu den Berechnungsgrundlagen:** Die Entwicklungen bzw. Endbeträge und Kennzahlen zur Risiko und Performance werden auf EUR-Basis berechnet. Die auf Fondsebene anfallenden Kosten (z.B. die Verwaltungsvergütung) werden berücksichtigt. Die auf Kundenebene anfallenden Kosten (Ausgabeaufschlag und Depotkosten) sind ggfs. nicht berücksichtigt. Bei Fremdwährungen wird durch aktuelle Wechselkurse in EUR umgerechnet. Die Rendite kann infolge von Währungsschwankungen steigen oder fallen. Die Wertentwicklung wird gemäß der Methode des Bundesverbandes Deutscher Investmentgesellschaften (BVI) berechnet und geht dabei von folgendem aus: Einmalanlage, Anlage zum Anteilswert, Endbewertung zum Anteilswert, Ertragswiederanlagen von Ausschüttungen zum Anteilswert am Extrag. Die Wertentwicklungen ausländischer Fondsgesellschaften werden dieser Berechnungsmethode angepasst. Ausgehend von der, nach BVI berechneten Wertentwicklung können in der Software wahlweise Transaktionskosten (insbes. Ausgabeaufschläge) sowie näherungsweise Steuern und Inflation bei der Darstellung der Wertentwicklung berücksichtigt werden.